



2019 MALİ YILI KESİN HESABI



**T.C.
HENDEK BELEDİYESİ**

**2019
MALİ YILI KESİN HESABI**



İÇİNDEKİLER

1- Gider Kesin Hesap Cetveli	Örnek 29
2- Gelir Kesin Hesap Cetveli	Örnek 30
3- Finansmanın Ekonomik Sınıflandırması Kesin Hesap Cetveli	Örnek 31
4- Mizan Cetveli	Örnek 76
5- Bilanço	Örnek 77
6- Yönetim Döneminde Görev Yapan Muhasebe Yetkililerine Ait Liste	Örnek 70
7- Kasa Sayım Tutanağı	Örnek 71
8- Banka Mevcudu Tespit Tutanağı	Örnek 72
9- Alınan Çekler Sayım Tutanağı	Örnek 73
10- Teminat Mektupları Sayım Tutanağı	Örnek 74
11- Taşınır Kesin Hesap İcmal Cetvelleri	Örnek 17
12- Bütçe Giderlerinin Fonksiyonel Sınıflandırması Tablosu	Örnek 91
13- İç Borç Değişim Tablosu	Örnek 82
14- Meclis Kararı	



**T.C.
HENDEK BELEDİYESİ**

2019

MALİ YILI KESİN HESABI

**Gider Kesin Hesap Cetveli
Örnek 29**

01/01/2019 - 31/12/2019 TARİHLERİ ARASI BÜTÇE GİDER KESİN HESAP CETVELİ

Kurum: Hendek Belediyesi

Bütçe Yılı: 2019

Kurumsal	Fonksiyonel				FinEkonomik		Açıklama	Geçen Yılın Devreden Ödnl.	Bütçe İle Verilen Ödenek	Ek Ödenek	Aktarmayla		Net Bütçe Ödenegli Toplamı	Bütçe Gideri Toplamı	Ödenen Bütçe Gideri	Ödenek Üstü Harcama	İptal Edilen Ödenek	Sonraki Yıla Devreden Ödenek	
	I	II	III	IV	I	II					Eklene (+)	Düşülen (-)							
46							BELEDİYE	.00	67,800,000.00	.00	21,076,140.03	21,076,140.03	67,800,000.00	.00	56,868,032.06	.00	10,931,967.94	.00	
46	54						SAKARYA İLİ	.00	67,800,000.00	.00	21,076,140.03	21,076,140.03	67,800,000.00	.00	56,868,032.06	.00	10,931,967.94	.00	
46	54	08					HENDEK BELEDİYESİ	.00	67,800,000.00	.00	21,076,140.03	21,076,140.03	67,800,000.00	.00	56,868,032.06	.00	10,931,967.94	.00	
46	54	08	02				ÖZEL KALEM MÜDÜRLÜĞÜ	.00	1,498,500.00	.00	849,988.40	782,014.70	1,566,473.70	.00	1,566,473.70	.00	.00	.00	
46	54	08	02	01			GENEL KAMU HİZMETLERİ	.00	1,498,500.00	.00	849,988.40	782,014.70	1,566,473.70	.00	1,566,473.70	.00	.00	.00	
46	54	08	02	01	1		Yasama ve Yürütme Organları Finans	.00	1,498,500.00	.00	849,988.40	782,014.70	1,566,473.70	.00	1,566,473.70	.00	.00	.00	
46	54	08	02	01	1	1	Yasama ve yürütme organları hizmetli	.00	1,498,500.00	.00	849,988.40	782,014.70	1,566,473.70	.00	1,566,473.70	.00	.00	.00	
46	54	08	02	01	1	5	MAHALLİ İDARELER	.00	1,498,500.00	.00	849,988.40	782,014.70	1,566,473.70	.00	1,566,473.70	.00	.00	.00	
46	54	08	02	01	1	5	PERSONEL GİDERLERİ	.00	585,445.03	.00	263,445.03	276,683.97	571,761.06	.00	571,761.06	.00	.00	.00	
46	54	08	02	01	1	5	01	1	MEMURLAR	.00	93,000.00	.00	32,101.47	6,000.00	119,101.47	.00	119,101.47	.00	.00
46	54	08	02	01	1	5	01	2	SÖZLEŞMELİ PERSONEL	.00	102,000.00	.00	.00	102,000.00	.00	.00	.00	.00	
46	54	08	02	01	1	5	01	3	İŞÇİLER	.00	10,000.00	.00	.00	10,000.00	.00	.00	.00	.00	
46	54	08	02	01	1	5	01	5	DiĞER PERSONEL	.00	380,000.00	.00	231,343.56	168,683.97	452,659.59	.00	452,659.59	.00	.00
46	54	08	02	01	1	5	02		SOSYAL GÜVENLİK KURUMLARINA	.00	58,500.00	.00	12,082.17	31,500.00	39,082.17	.00	39,082.17	.00	.00
46	54	08	02	01	1	5	02	1	MEMURLAR	.00	25,000.00	.00	7,222.92	.00	32,222.92	.00	32,222.92	.00	.00
46	54	08	02	01	1	5	02	2	SÖZLEŞMELİ PERSONEL	.00	13,000.00	.00	.00	13,000.00	.00	.00	.00	.00	
46	54	08	02	01	1	5	02	3	İŞÇİLER	.00	3,000.00	.00	4,859.25	1,000.00	6,859.25	.00	6,859.25	.00	.00
46	54	08	02	01	1	5	02	5	DiĞER PERSONEL	.00	17,500.00	.00	.00	17,500.00	.00	.00	.00	.00	
46	54	08	02	01	1	5	03		MAL VE HİZMET ALIM GİDERLERİ	.00	845,000.00	.00	574,461.20	463,830.73	955,630.47	.00	955,630.47	.00	.00
46	54	08	02	01	1	5	03	2	TÜKETİME YÖNELİK MAL VE MALZ	.00	352,000.00	.00	1,393.10	309,366.71	44,026.39	.00	44,026.39	.00	.00
46	54	08	02	01	1	5	03	4	GÖREV GİDERLERİ	.00	12,000.00	.00	.00	12,000.00	.00	.00	.00	.00	
46	54	08	02	01	1	5	03	5	HİZMET ALIMLARI	.00	206,000.00	.00	23,602.00	142,464.02	87,137.98	.00	87,137.98	.00	.00
46	54	08	02	01	1	5	03	6	TEMSİL VE TANITMA GİDERLERİ	.00	265,000.00	.00	543,646.10	.00	808,646.10	.00	808,646.10	.00	.00
46	54	08	02	01	1	5	03	7	MENKUL MAL, GAYRIMADDİ HAK AL	.00	10,000.00	.00	5,820.00	.00	15,820.00	.00	15,820.00	.00	.00
46	54	08	02	01	1	5	05		CARİ TRANSFERLER	.00	10,000.00	.00	.00	10,000.00	.00	.00	.00	.00	
46	54	08	02	01	1	5	05	4	HANE HALKINA YAPILAN TRANSFE	.00	10,000.00	.00	.00	10,000.00	.00	.00	.00	.00	
46	54	08	05				İNSAN KAYNAKLARI VE EĞİTİM MÜ	.00	322,000.00	.00	268,665.96	111,181.96	479,484.00	.00	479,484.00	.00	.00	.00	
46	54	08	05	01			GENEL KAMU HİZMETLERİ	.00	322,000.00	.00	268,665.96	111,181.96	479,484.00	.00	479,484.00	.00	.00	.00	
46	54	08	05	01	1		Yasama ve Yürütme Organları Finans	.00	232,000.00	.00	266,125.70	22,181.96	475,943.74	.00	475,943.74	.00	.00	.00	
46	54	08	05	01	1	1	Yasama ve yürütme organları hizmetli	.00	232,000.00	.00	266,125.70	22,181.96	475,943.74	.00	475,943.74	.00	.00	.00	
46	54	08	05	01	1	5	MAHALLİ İDARELER	.00	232,000.00	.00	266,125.70	22,181.96	475,943.74	.00	475,943.74	.00	.00	.00	
46	54	08	05	01	1	5	01		PERSONEL GİDERLERİ	.00	194,000.00	.00	229,637.66	14,073.36	409,564.30	.00	409,564.30	.00	.00
46	54	08	05	01	1	5	01	1	MEMURLAR	.00	132,000.00	.00	157,627.64	2,000.00	287,627.64	.00	287,627.64	.00	.00
46	54	08	05	01	1	5	01	2	SÖZLEŞMELİ PERSONEL	.00	52,000.00	.00	3,616.43	11,073.36	44,543.07	.00	44,543.07	.00	.00
46	54	08	05	01	1	5	01	3	İŞÇİLER	.00	5,000.00	.00	65,872.16	1,000.00	69,872.16	.00	69,872.16	.00	.00
46	54	08	05	01	1	5	01	4	GEÇİCİ PERSONEL	.00	5,000.00	.00	2,521.43	.00	7,521.43	.00	7,521.43	.00	.00
46	54	08	05	01	1	5	02		SOSYAL GÜVENLİK KURUMLARINA	.00	38,000.00	.00	36,488.04	8,108.60	66,379.44	.00	66,379.44	.00	.00
46	54	08	05	01	1	5	02	1	MEMURLAR	.00	20,000.00	.00	24,904.79	.00	44,904.79	.00	44,904.79	.00	.00
46	54	08	05	01	1	5	02	2	SÖZLEŞMELİ PERSONEL	.00	15,000.00	.00	.00	8,108.60	6,891.40	.00	6,891.40	.00	.00
46	54	08	05	01	1	5	02	3	İŞÇİLER	.00	3,000.00	.00	11,583.25	.00	14,583.25	.00	14,583.25	.00	.00
46	54	08	05	01	3		Genel Hizmetler	.00	90,000.00	.00	2,540.26	89,000.00	3,540.26	.00	3,540.26	.00	.00	.00	
46	54	08	05	01	3	1	Genel personel hizmetleri	.00	90,000.00	.00	2,540.26	89,000.00	3,540.26	.00	3,540.26	.00	.00	.00	
46	54	08	05	01	3	5	MAHALLİ İDARELER	.00	90,000.00	.00	2,540.26	89,000.00	3,540.26	.00	3,540.26	.00	.00	.00	
46	54	08	05	01	3	5	03		MAL VE HİZMET ALIM GİDERLERİ	.00	90,000.00	.00	2,540.26	89,000.00	3,540.26	.00	3,540.26	.00	.00
46	54	08	05	01	3	5	03	2	TÜKETİME YÖNELİK MAL VE MALZ	.00	2,000.00	.00	.00	2,000.00	.00	.00	.00	.00	
46	54	08	05	01	3	5	03	3	YOLLUKLAR	.00	6,000.00	.00	2,540.26	5,000.00	3,540.26	.00	3,540.26	.00	.00
46	54	08	05	01	3	5	03	4	GÖREV GİDERLERİ	.00	6,000.00	.00	.00	6,000.00	.00	.00	.00	.00	
46	54	08	05	01	3	5	03	5	HİZMET ALIMLARI	.00	76,000.00	.00	.00	76,000.00	.00	.00	.00	.00	
46	54	08	10				BİLGİ İŞLEM MÜDÜRLÜĞÜ	.00	520,000.00	.00	132,293.72	199,761.30	462,532.42	.00	462,532.42	.00	.00	.00	

01/01/2019 - 31/12/2019 TARİHLERİ ARASI BÜTÇE GİDER KESİN HESAP CETVELİ

Kurum: Hendek Belediyesi

Bütçe Yılı: 2019

Kurumsal				Fonksiyonel				Finans Ekonomik				Açıklama	Geçen Yıllık Devreden Ödnk.	Bütçe ile Verilen Ödenek	Ek Ödenek	Aktarmayla		Net Bütçe Ödenağı Toplamı	Bütçe Gider Topları	Ödenen Bütçe Gideri	Ödenek Üstü Harcama	İptal Edilen Ödenek	Sonraki Yıla Devreden Ödenek	
I	II	III	IV	I	II	III	IV	I	II	III	IV					Eklenen (+)	Düşülen (-)							
46	54	08	10	01													GENEL KAMU HİZMETLERİ							.00
46	54	08	10	01	1								Yasama ve Yürütme Organları Finans	.00	75,946.39	.00	75,946.39	33,647.28	213,299.11	.00	213,299.11	.00	.00	.00
46	54	08	10	01	1	1							Yasama ve yürütme organları hizmetleri	.00	171,000.00	.00	75,946.39	33,647.28	213,299.11	.00	213,299.11	.00	.00	.00
46	54	08	10	01	1	1	5						MAHALLI İDARELER	.00	171,000.00	.00	75,946.39	33,647.28	213,299.11	.00	213,299.11	.00	.00	.00
46	54	08	10	01	1	1	5	01					PERSONEL GİDERLERİ	.00	143,000.00	.00	65,418.36	24,211.23	184,207.13	.00	184,207.13	.00	.00	.00
46	54	08	10	01	1	1	5	01	1				MEMURLAR	.00	86,000.00	.00	4,714.23	17,211.23	73,503.00	.00	73,503.00	.00	.00	.00
46	54	08	10	01	1	1	5	01	2				SÖZLEŞMELİ PERSONEL	.00	52,000.00	.00	60,704.13	2,000.00	110,704.13	.00	110,704.13	.00	.00	.00
46	54	08	10	01	1	1	5	01	3				İŞÇİLER	.00	5,000.00	.00	.00	5,000.00	.00	.00	.00	.00	.00	.00
46	54	08	10	01	1	1	5	02					SOSYAL GÜVENLİK KURUMLARINA	.00	28,000.00	.00	10,528.03	9,436.05	29,091.98	.00	29,091.98	.00	.00	.00
46	54	08	10	01	1	1	5	02	1				MEMURLAR	.00	15,000.00	.00	.00	3,436.05	11,563.95	.00	11,563.95	.00	.00	.00
46	54	08	10	01	1	1	5	02	2				SÖZLEŞMELİ PERSONEL	.00	10,000.00	.00	10,528.03	3,000.00	17,528.03	.00	17,528.03	.00	.00	.00
46	54	08	10	01	1	1	5	02	3				İŞÇİLER	.00	3,000.00	.00	.00	3,000.00	.00	.00	.00	.00	.00	.00
46	54	08	10	01	3								Genel Hizmetler	.00	349,000.00	.00	56,347.33	166,114.02	239,233.31	.00	239,233.31	.00	.00	.00
46	54	08	10	01	3	9							Diğer genel hizmetler	.00	349,000.00	.00	56,347.33	166,114.02	239,233.31	.00	239,233.31	.00	.00	.00
46	54	08	10	01	3	9	5						MAHALLI İDARELER	.00	349,000.00	.00	56,347.33	166,114.02	239,233.31	.00	239,233.31	.00	.00	.00
46	54	08	10	01	3	9	5	03					MAL VE HİZMET ALIM GİDERLERİ	.00	249,000.00	.00	56,347.33	66,114.02	239,233.31	.00	239,233.31	.00	.00	.00
46	54	08	10	01	3	9	5	03	2				TÜKETİME YÖNELİK MAL VE MALZ	.00	27,000.00	.00	11,887.64	26,000.00	12,887.64	.00	12,887.64	.00	.00	.00
46	54	08	10	01	3	9	5	03	4				GÖREV GİDERLERİ	.00	1,000.00	.00	.00	1,000.00	.00	.00	.00	.00	.00	.00
46	54	08	10	01	3	9	5	03	5				HİZMET ALIMLARI	.00	11,000.00	.00	18,711.22	.00	29,711.22	.00	29,711.22	.00	.00	.00
46	54	08	10	01	3	9	5	03	7				MENKUL MAL, GAYRIMADDİ HAK AL	.00	210,000.00	.00	25,748.47	39,114.02	196,634.45	.00	196,634.45	.00	.00	.00
46	54	08	10	01	3	9	5	06					SERMAYE GİDERLERİ	.00	100,000.00	.00	.00	100,000.00	.00	.00	.00	.00	.00	.00
46	54	08	10	01	3	9	5	06	1				MAMUL MAL ALIMLARI	.00	100,000.00	.00	.00	100,000.00	.00	.00	.00	.00	.00	.00
46	54	08	18										YAZI İŞLERİ MÜDÜRLÜĞÜ	.00	312,000.00	.00	52,617.70	40,306.57	324,311.13	.00	324,311.13	.00	.00	.00
46	54	08	18	01									GENEL KAMU HİZMETLERİ	.00	312,000.00	.00	52,617.70	40,306.57	324,311.13	.00	324,311.13	.00	.00	.00
46	54	08	18	01	1								Yasama ve Yürütme Organları Finans	.00	312,000.00	.00	52,617.70	40,306.57	324,311.13	.00	324,311.13	.00	.00	.00
46	54	08	18	01	1	1							Yasama ve yürütme organları hizmetleri	.00	312,000.00	.00	52,617.70	40,306.57	324,311.13	.00	324,311.13	.00	.00	.00
46	54	08	18	01	1	1	5						MAHALLI İDARELER	.00	312,000.00	.00	52,617.70	40,306.57	324,311.13	.00	324,311.13	.00	.00	.00
46	54	08	18	01	1	1	5	01					PERSONEL GİDERLERİ	.00	218,000.00	.00	47,815.37	21,396.27	244,419.10	.00	244,419.10	.00	.00	.00
46	54	08	18	01	1	1	5	01	1				MEMURLAR	.00	161,000.00	.00	33,230.55	6,322.91	187,907.64	.00	187,907.64	.00	.00	.00
46	54	08	18	01	1	1	5	01	2				SÖZLEŞMELİ PERSONEL	.00	52,000.00	.00	5,646.62	11,073.36	46,573.26	.00	46,573.26	.00	.00	.00
46	54	08	18	01	1	1	5	01	3				İŞÇİLER	.00	5,000.00	.00	8,938.20	4,000.00	9,938.20	.00	9,938.20	.00	.00	.00
46	54	08	18	01	1	1	5	02					SOSYAL GÜVENLİK KURUMLARINA	.00	33,000.00	.00	4,802.33	6,000.00	31,802.33	.00	31,802.33	.00	.00	.00
46	54	08	18	01	1	1	5	02	1				MEMURLAR	.00	20,000.00	.00	4,598.92	.00	24,598.92	.00	24,598.92	.00	.00	.00
46	54	08	18	01	1	1	5	02	2				SÖZLEŞMELİ PERSONEL	.00	10,000.00	.00	203.41	3,000.00	7,203.41	.00	7,203.41	.00	.00	.00
46	54	08	18	01	1	1	5	02	3				İŞÇİLER	.00	3,000.00	.00	.00	3,000.00	.00	.00	.00	.00	.00	.00
46	54	08	18	01	1	1	5	03					MAL VE HİZMET ALIM GİDERLERİ	.00	61,000.00	.00	.00	12,910.30	48,089.70	.00	48,089.70	.00	.00	.00
46	54	08	18	01	1	1	5	03	2				TÜKETİME YÖNELİK MAL VE MALZ	.00	42,000.00	.00	.00	5,870.00	36,130.00	.00	36,130.00	.00	.00	.00
46	54	08	18	01	1	1	5	03	4				GÖREV GİDERLERİ	.00	1,000.00	.00	.00	1,000.00	.00	.00	.00	.00	.00	.00
46	54	08	18	01	1	1	5	03	5				HİZMET ALIMLARI	.00	16,000.00	.00	.00	4,040.30	11,959.70	.00	11,959.70	.00	.00	.00
46	54	08	18	01	1	1	5	03	7				MENKUL MAL, GAYRIMADDİ HAK AL	.00	2,000.00	.00	.00	2,000.00	.00	.00	.00	.00	.00	.00
46	54	08	32										İMAR VE ŞEHİRCİLİK MÜDÜRLÜĞÜ	.00	2,887,000.00	.00	789,868.49	856,517.86	2,820,350.63	.00	2,269,722.15	.00	550,628.48	.00
46	54	08	32	01									GENEL KAMU HİZMETLERİ	.00	1,278,000.00	.00	464,360.68	66,649.37	1,675,711.31	.00	1,675,711.31	.00	.00	.00
46	54	08	32	01	1								Yasama ve Yürütme Organları Finans	.00	1,278,000.00	.00	464,360.68	66,649.37	1,675,711.31	.00	1,675,711.31	.00	.00	.00
46	54	08	32	01	1	1							Yasama ve yürütme organları hizmetleri	.00	1,278,000.00	.00	464,360.68	66,649.37	1,675,711.31	.00	1,675,711.31	.00	.00	.00
46	54	08	32	01	1	1	5						MAHALLI İDARELER	.00	1,278,000.00	.00	464,360.68	66,649.37	1,675,711.31	.00	1,675,711.31	.00	.00	.00
46	54	08	32	01	1	1	5	01					PERSONEL GİDERLERİ	.00	1,118,000.00	.00	391,856.76	55,392.77	1,454,463.99	.00	1,454,463.99	.00	.00	.00
46	54	08	32	01	1	1	5	01	1				MEMURLAR	.00	396,000.00	.00	69,508.07	6,000.00	459,508.07	.00	459,508.07	.00	.00	.00
46	54	08	32	01	1	1	5	01	2				SÖZLEŞMELİ PERSONEL	.00	502,000.00	.00	309,154.81	2,000.00	809,154.81	.00	809,154.81	.00	.00	.00
46	54	08	32	01	1	1	5	01	3				İŞÇİLER	.00	220,000.00	.00	13,193.88	47,392.77	185,801.11	.00	185,801.11	.00	.00	.00

Ornek : 29

01/01/2019 - 31/12/2019 TARİHLERİ ARASI BÜTÇE GİDER KESİN HESAP CETVELİ

Kurum: Hendek Belediyesi

Bütçe Yılı: 2019

Kurumsal	Fonksiyonel				FinEkonomik		Açıklama	Geçen Yıllık Devreden Ödnl.	Bütçe İle Verilen Ödene	Ek Ödenek	Aktarmayla		Net Bütçe Ödenegi Toplamı	Bütçe Gider Toplamı	Ödenen Bütçe Gideri	Ödenek Üstü Harcama	İptal Edilen Ödenek	Sonraki Yıla Devreden Ödenek		
	I	II	III	IV	I	II					Eklenen (+)	Düşülen (-)								
46	54	08	32	01	1	1	5	02	SOSYAL GÜVENLİK KURUMLARINA	.00	160,000.00	.00	72,503.92	11,256.60	221,247.32	.00	221,247.32	.00	.00	.00
46	54	08	32	01	1	1	5	02	1 MEMURLAR	.00	45,000.00	.00	8,359.05	.00	53,359.05	.00	53,359.05	.00	.00	.00
46	54	08	32	01	1	1	5	02	2 SÖZLEŞMELİ PERSONEL	.00	80,000.00	.00	58,735.56	10,000.00	128,735.56	.00	128,735.56	.00	.00	.00
46	54	08	32	01	1	1	5	02	3 İŞÇİLER	.00	35,000.00	.00	5,409.31	1,256.60	39,152.71	.00	39,152.71	.00	.00	.00
46	54	08	32	04					EKONOMİK İŞLER VE HİZMETLER	.00	1,609,000.00	.00	325,507.81	789,868.49	1,144,639.32	.00	594,010.84	.00	550,828.48	.00
46	54	08	32	04	4				Madencilik İmalat ve İnşaat Hizmetleri	.00	1,609,000.00	.00	325,507.81	789,868.49	1,144,639.32	.00	594,010.84	.00	550,828.48	.00
46	54	08	32	04	4	3			İnşaat İşleri Hizmetleri	.00	1,609,000.00	.00	325,507.81	789,868.49	1,144,639.32	.00	594,010.84	.00	550,828.48	.00
46	54	08	32	04	4	3	5		MAHALLİ İDARELER	.00	1,609,000.00	.00	325,507.81	789,868.49	1,144,639.32	.00	594,010.84	.00	550,828.48	.00
46	54	08	32	04	4	3	5	03	MAL VE HİZMET ALIM GİDERLERİ	.00	609,000.00	.00	325,507.81	.00	934,507.81	.00	594,010.84	.00	340,496.97	.00
46	54	08	32	04	4	3	5	03	2 TÜKETİME YÖNELİK MAL VE MALZ	.00	101,000.00	.00	.00	.00	101,000.00	.00	.00	.00	101,000.00	.00
46	54	08	32	04	4	3	5	03	4 GÖREV GİDERLERİ	.00	1,000.00	.00	.00	.00	1,000.00	.00	.00	.00	1,000.00	.00
46	54	08	32	04	4	3	5	03	5 HİZMET ALIMLARI	.00	505,000.00	.00	325,507.81	.00	830,507.81	.00	594,010.84	.00	236,496.97	.00
46	54	08	32	04	4	3	5	03	7 MENKUL MAL, GAYRİMADDİ HAK AL	.00	2,000.00	.00	.00	.00	2,000.00	.00	.00	.00	2,000.00	.00
46	54	08	32	04	4	3	5	06	SERMAYE GİDERLERİ	.00	1,000,000.00	.00	.00	789,868.49	210,131.51	.00	.00	.00	210,131.51	.00
46	54	08	32	04	4	3	5	06	3 GAYRİ MADDİ HAK ALIMLARI	.00	1,000,000.00	.00	.00	789,868.49	210,131.51	.00	.00	.00	210,131.51	.00
46	54	08	33						MALİ HİZMETLER MÜDÜRLÜĞÜ	.00	14,200,000.00	.00	2,550,758.34	3,803,300.60	12,947,457.74	.00	6,777,920.82	.00	6,169,536.92	.00
46	54	08	33	01					GENEL KAMU HİZMETLERİ	.00	14,200,000.00	.00	2,550,758.34	3,803,300.60	12,947,457.74	.00	6,777,920.82	.00	6,169,536.92	.00
46	54	08	33	01	1				Yasama ve Yürütme Organları Finans	.00	14,200,000.00	.00	2,550,758.34	3,803,300.60	12,947,457.74	.00	6,777,920.82	.00	6,169,536.92	.00
46	54	08	33	01	1	1			Yasama ve yürütme organları hizmeti	.00	701,000.00	.00	222,699.29	18,614.11	905,085.18	.00	905,085.18	.00	.00	.00
46	54	08	33	01	1	1	5		MAHALLİ İDARELER	.00	701,000.00	.00	222,699.29	18,614.11	905,085.18	.00	905,085.18	.00	.00	.00
46	54	08	33	01	1	1	5	01	PERSONEL GİDERLERİ	.00	598,000.00	.00	188,393.55	15,000.00	771,393.55	.00	771,393.55	.00	.00	.00
46	54	08	33	01	1	1	5	01	1 MEMURLAR	.00	536,000.00	.00	111,237.31	6,000.00	641,237.31	.00	641,237.31	.00	.00	.00
46	54	08	33	01	1	1	5	01	2 SÖZLEŞMELİ PERSONEL	.00	52,000.00	.00	59,457.30	2,000.00	109,457.30	.00	109,457.30	.00	.00	.00
46	54	08	33	01	1	1	5	01	3 İŞÇİLER	.00	5,000.00	.00	17,698.94	2,000.00	20,698.94	.00	20,698.94	.00	.00	.00
46	54	08	33	01	1	1	5	01	4 GEÇİCİ PERSONEL	.00	5,000.00	.00	.00	5,000.00	.00	.00	.00	.00	.00	.00
46	54	08	33	01	1	1	5	02	SOSYAL GÜVENLİK KURUMLARINA	.00	103,000.00	.00	34,305.74	3,614.11	133,691.63	.00	133,691.63	.00	.00	.00
46	54	08	33	01	1	1	5	02	1 MEMURLAR	.00	90,000.00	.00	22,334.25	.00	112,334.25	.00	112,334.25	.00	.00	.00
46	54	08	33	01	1	1	5	02	2 SÖZLEŞMELİ PERSONEL	.00	10,016.04	.00	10,016.04	3,000.00	17,016.04	.00	17,016.04	.00	.00	.00
46	54	08	33	01	1	1	5	02	3 İŞÇİLER	.00	3,000.00	.00	1,955.45	614.11	4,341.34	.00	4,341.34	.00	.00	.00
46	54	08	33	01	1	2			Finansal ve mali işler ve hizmetler	.00	13,499,000.00	.00	2,328,059.05	3,784,686.49	12,042,372.56	.00	5,872,835.64	.00	6,169,536.92	.00
46	54	08	33	01	1	2	5		MAHALLİ İDARELER	.00	13,499,000.00	.00	2,328,059.05	3,784,686.49	12,042,372.56	.00	5,872,835.64	.00	6,169,536.92	.00
46	54	08	33	01	1	2	5	03	MAL VE HİZMET ALIM GİDERLERİ	.00	3,747,000.00	.00	43,907.48	2,750,303.53	1,040,603.95	.00	252,375.71	.00	788,228.24	.00
46	54	08	33	01	1	2	5	03	2 TÜKETİME YÖNELİK MAL VE MALZ	.00	3,000.00	.00	.00	3,000.00	.00	.00	.00	.00	.00	.00
46	54	08	33	01	1	2	5	03	3 YOLLUKLAR	.00	2,000.00	.00	.00	1,686.77	313.23	.00	313.23	.00	.00	.00
46	54	08	33	01	1	2	5	03	4 GÖREV GİDERLERİ	.00	3,504,000.00	.00	.00	2,715,764.76	788,235.24	.00	7.00	.00	788,228.24	.00
46	54	08	33	01	1	2	5	03	5 HİZMET ALIMLARI	.00	206,000.00	.00	43,907.48	5,000.00	244,907.48	.00	244,907.48	.00	.00	.00
46	54	08	33	01	1	2	5	03	7 MENKUL MAL, GAYRİMADDİ HAK AL	.00	32,000.00	.00	.00	24,852.00	7,148.00	.00	.00	.00	.00	.00
46	54	08	33	01	1	2	5	04	FAİZ GİDERLERİ	.00	2,500,000.00	.00	513,608.85	.00	3,013,608.85	.00	3,013,608.85	.00	.00	.00
46	54	08	33	01	1	2	5	04	2 DİĞER İÇ BORÇ FAİZ GİDERLERİ	.00	2,500,000.00	.00	513,608.85	.00	3,013,608.85	.00	3,013,608.85	.00	.00	.00
46	54	08	33	01	1	2	5	05	CARİ TRANSFERLER	.00	1,550,000.00	.00	1,470,542.72	413,691.64	2,606,851.08	.00	2,606,851.08	.00	.00	.00
46	54	08	33	01	1	2	5	05	1 GÖREV ZARARLARI	.00	700,000.00	.00	1,461,542.72	200,000.00	1,961,542.72	.00	1,961,542.72	.00	.00	.00
46	54	08	33	01	1	2	5	05	3 KAR AMACI GÜTMİYEN KURULUŞ	.00	150,000.00	.00	9,000.00	.00	159,000.00	.00	159,000.00	.00	.00	.00
46	54	08	33	01	1	2	5	06	8 GELİRLERDEN AYRILAN PAYLAR	.00	700,000.00	.00	.00	213,691.64	486,308.36	.00	486,308.36	.00	.00	.00
46	54	08	33	01	1	2	5	07	SERMAYE TRANSFERLERİ	.00	1,000.00	.00	.00	1,000.00	.00	.00	.00	.00	.00	.00
46	54	08	33	01	1	2	5	07	1 YURTIÇI SERMAYE TRANSFERLER	.00	1,000.00	.00	.00	1,000.00	.00	.00	.00	.00	.00	.00
46	54	08	33	01	1	2	5	08	BORÇ VERME	.00	1,000.00	.00	.00	1,000.00	.00	.00	.00	.00	.00	.00
46	54	08	33	01	1	2	5	08	1 YURTIÇI BORÇ VERME	.00	1,000.00	.00	.00	1,000.00	.00	.00	.00	.00	.00	.00
46	54	08	33	01	1	2	5	09	YEDEK ÖDENEKLER	.00	5,700,000.00	.00	900,000.00	618,691.32	5,381,308.68	.00	.00	.00	5,381,308.68	.00
46	54	08	33	01	1	2	5	09	1 PERSONEL GİDERLERİNİ KARŞILA	.00	100,000.00	.00	.00	100,000.00	.00	.00	.00	.00	.00	.00

01/01/2019 - 31/12/2019 TARİHLERİ ARASI BÜTÇE GİDER KESİN HESAP CETVELİ

Kurum: Hendek Belediyesi

Bütçe Yılı: 2019

Kurumsal	Fonksiyonel	FinEkonomik	Açıklama	Geçen Yılın Devreden Ödnk.	Bütçe ile Verilen Ödene	Ek Ödenek	Aktarmayla		Net Bütçe Ödenegi Toplamı	Bütçe Gider Topları	Ödenen Bütçe Gideri	Ödenek Üstü Harcama	İptal Edilen Ödenek	Sonraki Yıla Devreden Ödenek				
							Eklene (+)	Düğülen (-)										
46	54	08	33	01	1	2	5	09	4	ÖNGÖRÜLEMİYEN GİDERLER ÖD	.00	100,000.00	.00	.00	.00	.00	.00	
46	54	08	33	01	1	2	5	09	5	DOĞAL AFET GİDERLERİNİ KARŞIL	.00	100,000.00	.00	.00	100,000.00	.00	.00	
46	54	08	33	01	1	2	5	09	6	YEDEK ÖDENEK	.00	5,400,000.00	.00	300,000.00	318,691.32	5,381,308.68	.00	5,381,308.68
46	54	08	35							SAGLIK İŞLERİ MÜDÜRLÜĞÜ	.00	1,820,000.00	.00	359,295.16	248,559.62	1,930,735.54	.00	1,459,130.53
46	54	08	35	01						GENEL KAMU HİZMETLERİ	.00	523,000.00	.00	64,344.50	90,790.29	496,554.21	.00	496,554.21
46	54	08	35	01	1					Yaşama ve Yürütme Organları Finans	.00	523,000.00	.00	64,344.50	90,790.29	496,554.21	.00	496,554.21
46	54	08	35	01	1	1				Yaşama ve yürütme organları hizmetl	.00	523,000.00	.00	64,344.50	90,790.29	496,554.21	.00	496,554.21
46	54	08	35	01	1	1	5			MAHALLİ İDARELER	.00	523,000.00	.00	64,344.50	90,790.29	496,554.21	.00	496,554.21
46	54	08	35	01	1	1	5	01		PERSONEL GİDERLERİ	.00	453,000.00	.00	52,479.76	79,217.20	426,262.56	.00	426,262.56
46	54	08	35	01	1	1	5	01	1	MEMURLAR	.00	96,000.00	.00	13,034.96	10,489.18	98,545.78	.00	98,545.78
46	54	08	35	01	1	1	5	01	2	SÖZLEŞMELİ PERSONEL	.00	152,000.00	.00	13,589.47	38,964.22	126,625.25	.00	126,625.25
46	54	08	35	01	1	1	5	01	3	İŞÇİLER	.00	205,000.00	.00	25,855.33	29,763.80	201,091.53	.00	201,091.53
46	54	08	35	01	1	1	5	02		SOSYAL GÜVENLİK KURUMLARINA	.00	70,000.00	.00	11,864.74	11,573.09	70,291.65	.00	70,291.65
46	54	08	35	01	1	1	5	02	1	MEMURLAR	.00	15,000.00	.00	5,300.73	.00	20,300.73	.00	20,300.73
46	54	08	35	01	1	1	5	02	2	SÖZLEŞMELİ PERSONEL	.00	10,000.00	.00	3,350.56	3,000.00	10,350.56	.00	10,350.56
46	54	08	35	01	1	1	5	02	3	İŞÇİLER	.00	45,000.00	.00	3,213.45	8,573.09	39,640.36	.00	39,640.36
46	54	08	35	07						SAGLIK HİZMETLERİ	.00	717,000.00	.00	122,109.55	122,109.55	717,000.00	.00	245,394.99
46	54	08	35	07	4					Halk sagligi hizmetleri	.00	717,000.00	.00	122,109.55	122,109.55	717,000.00	.00	245,394.99
46	54	08	35	07	4	0				Halk sagligi hizmetleri	.00	717,000.00	.00	122,109.55	122,109.55	717,000.00	.00	245,394.99
46	54	08	35	07	4	0	5			MAHALLİ İDARELER	.00	717,000.00	.00	122,109.55	122,109.55	717,000.00	.00	245,394.99
46	54	08	35	07	4	0	5	03		MAL VE HİZMET ALIM GİDERLERİ	.00	707,000.00	.00	122,109.55	112,109.55	717,000.00	.00	245,394.99
46	54	08	35	07	4	0	5	03	2	TÜKETİME YONELİK MAL VE MALZ	.00	364,000.00	.00	109,527.42	.00	473,527.42	.00	215,583.47
46	54	08	35	07	4	0	5	03	4	GÖREV GİDERLERİ	.00	1,000.00	.00	.00	.00	1,000.00	.00	1,000.00
46	54	08	35	07	4	0	5	03	5	HİZMET ALIMLARI	.00	335,000.00	.00	.00	111,109.55	223,890.45	.00	11,229.39
46	54	08	35	07	4	0	5	03	7	MENKUL MAL,GAYRIMADDİ HAK AL	.00	7,000.00	.00	12,582.13	1,000.00	18,582.13	.00	18,582.13
46	54	08	35	07	4	0	5	06		SERMAYE GİDERLERİ	.00	10,000.00	.00	.00	10,000.00	.00	.00	.00
46	54	08	35	07	4	0	5	06	1	MAMUL MAL ALIMLARI	.00	10,000.00	.00	.00	10,000.00	.00	.00	.00
46	54	08	35	10						SOSYAL GUVENLIK VE SOSYAL YA	.00	580,000.00	.00	172,841.11	35,659.78	717,181.33	.00	717,181.33
46	54	08	35	10	1					Hastalık ve Malulluk Yardım Hizmetle	.00	25,000.00	.00	1,549.66	.00	26,549.66	.00	26,549.66
46	54	08	35	10	1	2				Malulluk yardım hizmetleri	.00	25,000.00	.00	1,549.66	.00	26,549.66	.00	26,549.66
46	54	08	35	10	1	2	5			MAHALLİ İDARELER	.00	25,000.00	.00	1,549.66	.00	26,549.66	.00	26,549.66
46	54	08	35	10	1	2	5	05		CARİ TRANSFERLER	.00	25,000.00	.00	1,549.66	.00	26,549.66	.00	26,549.66
46	54	08	35	10	1	2	5	05	4	HANE HALKINA YAPILAN TRANSFE	.00	25,000.00	.00	1,549.66	.00	26,549.66	.00	26,549.66
46	54	08	35	10	7					Sosyal Guvenligi Bulunmayanlara Sag	.00	555,000.00	.00	171,291.45	35,659.78	690,631.67	.00	690,631.67
46	54	08	35	10	7	0				Sosyal guvenligi bulunmayanlara sag	.00	555,000.00	.00	171,291.45	35,659.78	690,631.67	.00	690,631.67
46	54	08	35	10	7	0	5			MAHALLİ İDARELER	.00	555,000.00	.00	171,291.45	35,659.78	690,631.67	.00	690,631.67
46	54	08	35	10	7	0	5	05		CARİ TRANSFERLER	.00	555,000.00	.00	171,291.45	35,659.78	690,631.67	.00	690,631.67
46	54	08	35	10	7	0	5	05	4	HANE HALKINA YAPILAN TRANSFE	.00	555,000.00	.00	171,291.45	35,659.78	690,631.67	.00	690,631.67
46	54	08	36							PARK VE BAHÇELER MÜDÜRLÜĞÜ	.00	1,853,000.00	.00	.00	915,127.76	937,872.24	.00	145,684.60
46	54	08	36	01						GENEL KAMU HİZMETLERİ	.00	309,000.00	.00	.00	240,054.99	68,945.01	.00	68,945.01
46	54	08	36	01	1					Yaşama ve Yürütme Organları Finans	.00	309,000.00	.00	.00	240,054.99	68,945.01	.00	68,945.01
46	54	08	36	01	1	1				Yaşama ve yürütme organları hizmetl	.00	309,000.00	.00	.00	240,054.99	68,945.01	.00	68,945.01
46	54	08	36	01	1	1	5			MAHALLİ İDARELER	.00	309,000.00	.00	.00	240,054.99	68,945.01	.00	68,945.01
46	54	08	36	01	1	1	5	01		PERSONEL GİDERLERİ	.00	284,000.00	.00	.00	222,696.83	61,303.07	.00	61,303.07
46	54	08	36	01	1	1	5	01	1	MEMURLAR	.00	171,000.00	.00	.00	112,618.55	58,381.45	.00	58,381.45
46	54	08	36	01	1	1	5	01	2	SÖZLEŞMELİ PERSONEL	.00	52,000.00	.00	.00	49,078.38	2,921.62	.00	2,921.62
46	54	08	36	01	1	1	5	01	3	İŞÇİLER	.00	61,000.00	.00	.00	61,000.00	.00	.00	.00
46	54	08	36	01	1	1	5	02		SOSYAL GÜVENLİK KURUMLARINA	.00	25,000.00	.00	.00	17,358.06	7,641.94	.00	7,641.94
46	54	08	36	01	1	1	5	02	1	MEMURLAR	.00	20,000.00	.00	.00	12,834.48	7,165.52	.00	7,165.52

01/01/2019 - 31/12/2019 TARİHLERİ ARASI BÜTÇE GİDER KESİN HESAP CETVELİ

Kurum: Hendek Belediyesi

Bütçe Yılı: 2019

Kurumsal				Fonksiyonel				FinEkonomik		Açıklama	Geçen Yıdan Devreden Ödnk.	Bütçe İle Verilen Ödene	Ek Ödenek	Aktarmayla		Net Bütçe Ödeneği Toplamı	Bütçe Gider Opları	Ödenen Bütçe Gideri	Ödenek Üstü Harcama	İptal Edilen Ödenek	Sonrakı Yıla Devreden Ödenek
I	II	III	IV	I	II	III	IV	I	II					Eklene (+)	Düşülen (-)						
46	54	08	38	06	1									İskan İşleri ve Hizmetleri	.00						
46	54	08	38	06	1	0				İskan işleri ve hizmetleri	.00	18,243,500.00	.00	9,643,306.10	8,104,691.84	19,782,114.26	.00	19,782,114.26	.00	.00	
46	54	08	38	06	1	0	5			MAHALLİ İDARELER	.00	18,243,500.00	.00	9,643,306.10	8,104,691.84	19,782,114.26	.00	19,782,114.26	.00	.00	
46	54	08	38	06	1	0	5	03		MAL VE HİZMET ALIM GİDERLERİ	.00	10,678,500.00	.00	9,464,986.83	1,450,461.11	18,693,025.72	.00	18,693,025.72	.00	.00	
46	54	08	38	06	1	0	5	03	1	ÜRETİME YÖNELİK MAL VE MALZE	.00	400,000.00	.00	116,245.93	86,565.02	429,680.91	.00	429,680.91	.00	.00	
46	54	08	38	06	1	0	5	03	2	TÜKETİME YÖNELİK MAL VE MALZ	.00	1,405,500.00	.00	188,004.98	518,153.19	1,075,351.79	.00	1,075,351.79	.00	.00	
46	54	08	38	06	1	0	5	03	4	GÖREV GİDERLERİ	.00	10,000.00	.00	15,600.00	5,000.00	20,600.00	.00	20,600.00	.00	.00	
46	54	08	38	06	1	0	5	03	5	HİZMET ALIMLARI	.00	5,571,000.00	.00	1,485,340.76	651,428.15	6,404,914.61	.00	6,404,914.61	.00	.00	
46	54	08	38	06	1	0	5	03	7	MENKUL MAL,GAYRİMADDİ HAK AL	.00	790,000.00	.00	293,457.85	45,091.81	1,038,366.04	.00	1,038,366.04	.00	.00	
46	54	08	38	06	1	0	5	03	8	GAYRİMENKUL MAL BAKIM VE ONA	.00	2,502,000.00	.00	7,366,337.31	144,224.94	9,724,112.37	.00	9,724,112.37	.00	.00	
46	54	08	38	06	1	0	5	05		CARI TRANSFERLER	.00	250,000.00	.00	.00	182,008.96	67,991.04	.00	67,991.04	.00	.00	
46	54	08	38	06	1	0	5	05	4	HANE HALKINA YAPILAN TRANSFE	.00	250,000.00	.00	.00	182,008.96	67,991.04	.00	67,991.04	.00	.00	
46	54	08	38	06	1	0	5	06		SERMAYE GİDERLERİ	.00	7,315,000.00	.00	178,319.27	6,472,221.77	1,021,097.50	.00	1,021,097.50	.00	.00	
46	54	08	38	06	1	0	5	06	1	MAMUL MAL ALIMLARI	.00	610,000.00	.00	.00	572,847.67	37,152.33	.00	37,152.33	.00	.00	
46	54	08	38	06	1	0	5	06	5	GAYRİMENKUL SERMAYE ÜRETİM	.00	6,705,000.00	.00	178,319.27	5,899,374.10	983,945.17	.00	983,945.17	.00	.00	
46	54	08	40							HUKUK İŞLERİ MÜDÜRLÜĞÜ	.00	542,000.00	.00	12,793.60	44,927.74	509,865.86	.00	509,865.86	.00	350,038.90	
46	54	08	40	01						GENEL KAMU HİZMETLERİ	.00	542,000.00	.00	12,793.60	44,927.74	509,865.86	.00	509,865.86	.00	350,038.90	
46	54	08	40	01	1					Yasama ve Yürütme Organları Finans	.00	542,000.00	.00	12,793.60	44,927.74	509,865.86	.00	509,865.86	.00	350,038.90	
46	54	08	40	01	1	1				Yasama ve yürütme organları hizmeti	.00	129,000.00	.00	12,545.60	44,679.74	96,865.86	.00	96,865.86	.00	350,038.90	
46	54	08	40	01	1	1	5			MAHALLİ İDARELER	.00	129,000.00	.00	12,545.60	44,679.74	96,865.86	.00	96,865.86	.00	.00	
46	54	08	40	01	1	1	5	01		PERSONEL GİDERLERİ	.00	114,000.00	.00	10,207.24	39,679.74	84,527.50	.00	84,527.50	.00	.00	
46	54	08	40	01	1	1	5	01	1	MEMURLAR	.00	57,000.00	.00	10,207.24	7,694.13	59,513.11	.00	59,513.11	.00	.00	
46	54	08	40	01	1	1	5	01	2	SÖZLEŞMELİ PERSONEL	.00	52,000.00	.00	.00	26,985.61	25,014.39	.00	25,014.39	.00	.00	
46	54	08	40	01	1	1	5	01	3	İŞÇİLER	.00	5,000.00	.00	.00	5,000.00	.00	.00	.00	.00	.00	
46	54	08	40	01	1	1	5	02		SOSYAL GÜVENLİK KURUMLARINA	.00	15,000.00	.00	2,338.36	5,000.00	12,338.36	.00	12,338.36	.00	.00	
46	54	08	40	01	1	1	5	02	1	MEMURLAR	.00	10,000.00	.00	2,338.36	.00	12,338.36	.00	12,338.36	.00	.00	
46	54	08	40	01	1	1	5	02	2	SÖZLEŞMELİ PERSONEL	.00	2,000.00	.00	.00	2,000.00	.00	.00	.00	.00	.00	
46	54	08	40	01	1	1	5	02	3	İŞÇİLER	.00	3,000.00	.00	.00	3,000.00	.00	.00	.00	.00	.00	
46	54	08	40	01	1	9				Sınıflandırmaya girmeyen yasama ve	.00	413,000.00	.00	248.00	248.00	413,000.00	.00	413,000.00	.00	350,038.90	
46	54	08	40	01	1	9	5			MAHALLİ İDARELER	.00	413,000.00	.00	248.00	248.00	413,000.00	.00	413,000.00	.00	350,038.90	
46	54	08	40	01	1	9	5	03		MAL VE HİZMET ALIM GİDERLERİ	.00	413,000.00	.00	248.00	248.00	413,000.00	.00	413,000.00	.00	350,038.90	
46	54	08	40	01	1	9	5	03	2	TÜKETİME YÖNELİK MAL VE MALZ	.00	2,000.00	.00	.00	.00	2,000.00	.00	2,000.00	.00	752.00	
46	54	08	40	01	1	9	5	03	4	GÖREV GİDERLERİ	.00	401,000.00	.00	.00	.00	401,000.00	.00	401,000.00	.00	341,016.90	
46	54	08	40	01	1	9	5	03	5	HİZMET ALIMLARI	.00	2,000.00	.00	.00	.00	2,000.00	.00	2,000.00	.00	2,000.00	
46	54	08	40	01	1	9	5	03	7	MENKUL MAL,GAYRİMADDİ HAK AL	.00	8,000.00	.00	.00	.00	8,000.00	.00	8,000.00	.00	1,733.00	
46	54	08	41							DESTEK HİZMETLERİ MÜDÜRLÜĞÜ	.00	10,466,000.00	.00	3,108,247.75	2,692,524.97	10,901,722.78	.00	10,901,722.78	.00	.00	
46	54	08	41	01						GENEL KAMU HİZMETLERİ	.00	10,466,000.00	.00	3,108,247.75	2,672,524.97	10,901,722.78	.00	10,901,722.78	.00	.00	
46	54	08	41	01	1					Yasama ve Yürütme Organları Finans	.00	470,000.00	.00	519,318.90	32,899.17	956,419.73	.00	956,419.73	.00	.00	
46	54	08	41	01	1	1				Yasama ve yürütme organları hizmeti	.00	470,000.00	.00	519,318.90	32,899.17	956,419.73	.00	956,419.73	.00	.00	
46	54	08	41	01	1	1	5			MAHALLİ İDARELER	.00	470,000.00	.00	519,318.90	32,899.17	956,419.73	.00	956,419.73	.00	.00	
46	54	08	41	01	1	1	5	01		PERSONEL GİDERLERİ	.00	405,000.00	.00	448,428.26	29,899.17	823,529.09	.00	823,529.09	.00	.00	
46	54	08	41	01	1	1	5	01	1	MEMURLAR	.00	157,000.00	.00	139,526.72	2,000.00	294,526.72	.00	294,526.72	.00	.00	
46	54	08	41	01	1	1	5	01	2	SÖZLEŞMELİ PERSONEL	.00	102,000.00	.00	198,528.96	2,000.00	298,528.96	.00	298,528.96	.00	.00	
46	54	08	41	01	1	1	5	01	3	İŞÇİLER	.00	141,000.00	.00	105,372.58	15,899.17	230,473.41	.00	230,473.41	.00	.00	
46	54	08	41	01	1	1	5	01	4	GEÇİCİ PERSONEL	.00	5,000.00	.00	5,000.00	10,000.00	.00	.00	.00	.00	.00	
46	54	08	41	01	1	1	5	02		SOSYAL GÜVENLİK KURUMLARINA	.00	65,000.00	.00	70,890.64	3,000.00	132,890.64	.00	132,890.64	.00	.00	
46	54	08	41	01	1	1	5	02	1	MEMURLAR	.00	20,000.00	.00	19,530.52	.00	39,530.52	.00	39,530.52	.00	.00	
46	54	08	41	01	1	1	5	02	2	SÖZLEŞMELİ PERSONEL	.00	15,000.00	.00	35,191.84	3,000.00	47,191.84	.00	47,191.84	.00	.00	
46	54	08	41	01	1	1	5	02	3	İŞÇİLER	.00	30,000.00	.00	16,168.28	.00	46,168.28	.00	46,168.28	.00	.00	

01/01/2019 - 31/12/2019 TARİHLERİ ARASI BÜTÇE GİDER KESİN HESAP CETVELİ

Kurum: Hendek Belediyesi

Bütçe Yılı: 2019

Kurumsal	Fonksiyonel				Fin.	Ekonomik	Açıklama	Geçen Yıdan Devreden Ödnk.	Bütçe İle Verilen Ödene	Ek Ödenek	Aktarmayla		Net Bütçe Ödeneği Toplamı	Bütçe Gideri Toplamı	Ödenen Bütçe Gideri	Ödenek Üstü Harcama	İptal Edilen Ödenek	Sonraki Yıla Devreden Ödenek	
	I	II	III	IV							I	II							III
46 54 08 41 01 3								.00	9,996,000.00	.00									
Genel Hizmetler								.00	9,996,000.00	.00									
Diğer genel hizmetler								.00	9,996,000.00	.00									
46 54 08 41 01 3 9								.00	9,996,000.00	.00									
MAHALLİ İDARELER								.00	9,996,000.00	.00									
MAL VE HİZMET ALIM GİDERLERİ								.00	9,996,000.00	.00									
46 54 08 41 01 3 9 5 03 2								.00	9,996,000.00	.00									
TÜKETİME YÖNELİK MAL VE MALZEMELER								.00	9,996,000.00	.00									
46 54 08 41 01 3 9 5 03 3								.00	2,000.00	.00									
YOLLUKLAR								.00	2,000.00	.00									
46 54 08 41 01 3 9 5 03 4								.00	70,000.00	.00									
GÖREV GİDERLERİ								.00	70,000.00	.00									
46 54 08 41 01 3 9 5 03 5								.00	4,419,000.00	.00									
HİZMET ALIMLARI								.00	4,419,000.00	.00									
46 54 08 41 01 3 9 5 03 7								.00	270,000.00	.00									
MENKUL MAL, GAYRİMADDİ HAK ALIM VE İZİN HİZMETLERİ								.00	270,000.00	.00									
46 54 08 41 08								.00	20,000.00	.00									
DİNLENME KÜLTÜR VE DİN HİZMETLERİ								.00	20,000.00	.00									
Kültür hizmetleri								.00	20,000.00	.00									
46 54 08 41 08 2 0								.00	20,000.00	.00									
MAHALLİ İDARELER								.00	20,000.00	.00									
SERMAYE GİDERLERİ								.00	20,000.00	.00									
46 54 08 41 08 2 0 5 06 7								.00	20,000.00	.00									
GAYRİMENKUL BÜYÜK ONARIM GİDERLERİ								.00	20,000.00	.00									
46 54 08 42								.00	706,000.00	.00									
BASIN YAYIN VE HALKLA İLİŞKİLER								.00	706,000.00	.00									
GENEL KAMU HİZMETLERİ								.00	301,000.00	.00									
46 54 08 42 01 1								.00	301,000.00	.00									
Yasama ve Yürütme Organları Finansman Hizmetleri								.00	301,000.00	.00									
46 54 08 42 01 1 1								.00	301,000.00	.00									
MAHALLİ İDARELER								.00	301,000.00	.00									
PERSONEL GİDERLERİ								.00	244,000.00	.00									
46 54 08 42 01 1 1 5 01 1								.00	6,000.00	.00									
MEMURLAR								.00	6,000.00	.00									
46 54 08 42 01 1 1 5 01 2								.00	102,000.00	.00									
SÖZLEŞMELİ PERSONEL								.00	102,000.00	.00									
46 54 08 42 01 1 1 5 01 3								.00	136,000.00	.00									
İŞÇİLER								.00	136,000.00	.00									
46 54 08 42 01 1 1 5 02								.00	57,000.00	.00									
SOSYAL GÜVENLİK KURUMLARINA PRİMSÖRÜMLER								.00	57,000.00	.00									
46 54 08 42 01 1 1 5 02 1								.00	2,000.00	.00									
MEMURLAR								.00	2,000.00	.00									
46 54 08 42 01 1 1 5 02 2								.00	25,000.00	.00									
SÖZLEŞMELİ PERSONEL								.00	25,000.00	.00									
46 54 08 42 01 1 1 5 02 3								.00	30,000.00	.00									
İŞÇİLER								.00	30,000.00	.00									
46 54 08 42 08								.00	405,000.00	.00									
DİNLENME KÜLTÜR VE DİN HİZMETLERİ								.00	405,000.00	.00									
Kültür hizmetleri								.00	255,000.00	.00									
46 54 08 42 08 2 0								.00	255,000.00	.00									
MAHALLİ İDARELER								.00	255,000.00	.00									
MAL VE HİZMET ALIM GİDERLERİ								.00	255,000.00	.00									
46 54 08 42 08 2 0 5 03 2								.00	2,000.00	.00									
TÜKETİME YÖNELİK MAL VE MALZEMELER								.00	2,000.00	.00									
46 54 08 42 08 2 0 5 03 4								.00	1,000.00	.00									
GÖREV GİDERLERİ								.00	1,000.00	.00									
46 54 08 42 08 2 0 5 03 5								.00	25,000.00	.00									
HİZMET ALIMLARI								.00	25,000.00	.00									
46 54 08 42 08 2 0 5 03 6								.00	225,000.00	.00									
TEMSİL VE TANITMA GİDERLERİ								.00	225,000.00	.00									
46 54 08 42 08 2 0 5 03 7								.00	2,000.00	.00									
MENKUL MAL, GAYRİMADDİ HAK ALIM VE İZİN HİZMETLERİ								.00	2,000.00	.00									
Yayın ve yayım hizmetleri								.00	150,000.00	.00									
46 54 08 42 08 3 0								.00	150,000.00	.00									
MAHALLİ İDARELER								.00	150,000.00	.00									
MAL VE HİZMET ALIM GİDERLERİ								.00	150,000.00	.00									
46 54 08 42 08 3 0 5 03 2								.00	100,000.00	.00									
TÜKETİME YÖNELİK MAL VE MALZEMELER								.00	100,000.00	.00									
46 54 08 42 08 3 0 5 03 5								.00	50,000.00	.00									
HİZMET ALIMLARI								.00	50,000.00	.00									
46 54 08 43								.00	838,000.00	.00									
SPOR İŞLERİ MÜDÜRLÜĞÜ								.00	838,000.00	.00									
GENEL KAMU HİZMETLERİ								.00	390,000.00	.00									
46 54 08 43 01 1								.00	390,000.00	.00									
Yasama ve Yürütme Organları Finansman Hizmetleri								.00	390,000.00	.00									
46 54 08 43 01 1 1								.00	390,000.00	.00									
MAHALLİ İDARELER								.00	390,000.00	.00									

Ornek : 29

01/01/2019 - 31/12/2019 TARİHLERİ ARASI BÜTÇE GİDER KESİN HESAP CETVELİ

Kurum: Hendek Belediyesi

Bütçe Yılı: 2019

Kurumsal				Fonksiyonel				Fin		Ekonomik		Açıklama	Geçen Yıllan Devreden Ödnt.	Bütçe ile Verilen Ödene	Ek Ödenek	Aktarmaya		Net Bütçe Ödeneği Toplamı	Bütçe Gideri toplar	Ödenen Bütçe Gideri	Ödenek Üstü Harcama	İptal Edilen Ödenek	Sonraki Yıla Devreden Ödenek
I	II	III	IV	I	II	III	IV	I	II	Eklene (+)	Düşülen (-)												
46	54	08	45	01	1	1	1	5	01	1	MEMURLAR	.00	272,000.00	.00	.00	.00	272,000.00	.00	198,728.04	.00	73,271.96	.00	
46	54	08	45	01	1	1	1	5	01	2	SÖZLEŞMELİ PERSONEL	.00	52,000.00	.00	48,185.37	.00	100,185.37	.00	97,133.72	.00	3,081.85	.00	
46	54	08	45	01	1	1	1	5	01	3	İŞÇİLER	.00	5,000.00	.00	14,200.27	.00	19,200.27	.00	18,200.27	.00	1,000.00	.00	
46	54	08	45	01	1	1	1	5	02		SOSYAL GÜVENLİK KURUMLARINA	.00	48,000.00	.00	10,514.85	.00	58,514.85	.00	44,762.29	.00	13,752.56	.00	
46	54	08	45	01	1	1	1	5	02	1	MEMURLAR	.00	35,000.00	.00	.00	.00	35,000.00	.00	25,171.23	.00	9,828.77	.00	
46	54	08	45	01	1	1	1	5	02	2	SÖZLEŞMELİ PERSONEL	.00	10,000.00	.00	8,811.88	.00	18,811.88	.00	15,811.88	.00	3,000.00	.00	
46	54	08	45	01	1	1	1	5	02	3	İŞÇİLER	.00	3,000.00	.00	1,702.97	.00	4,702.97	.00	3,779.18	.00	923.79	.00	
46	54	08	45	06							İSKAN VE TOPLUM REFAHI HİZMET	.00	682,000.00	.00	.00	72,900.49	609,099.51	.00	61,688.62	.00	547,410.89	.00	
46	54	08	45	06	9						Sınıflandırmaya Girmeyen İskan ve T	.00	682,000.00	.00	.00	72,900.49	609,099.51	.00	61,688.62	.00	547,410.89	.00	
46	54	08	45	06	9	9					Sınıflandırmaya girmeyen iskan ve to	.00	682,000.00	.00	.00	72,900.49	609,099.51	.00	61,688.62	.00	547,410.89	.00	
46	54	08	45	06	9	9	9	5			MAHALLİ İDARELER	.00	682,000.00	.00	.00	72,900.49	609,099.51	.00	61,688.62	.00	547,410.89	.00	
46	54	08	45	06	9	9	9	5	03		MAL VE HİZMET ALIM GİDERLERİ	.00	157,000.00	.00	.00	.00	157,000.00	.00	43,398.62	.00	113,601.38	.00	
46	54	08	45	06	9	9	9	5	03	2	TÜKETİME YÖNELİK MAL VE MALZ	.00	2,000.00	.00	.00	.00	2,000.00	.00	.00	.00	2,000.00	.00	
46	54	08	45	06	9	9	9	5	03	4	GÖREV GİDERLERİ	.00	1,000.00	.00	.00	.00	1,000.00	.00	.00	.00	1,000.00	.00	
46	54	08	45	06	9	9	9	5	03	5	HİZMET ALIMLARI	.00	150,000.00	.00	.00	.00	150,000.00	.00	43,068.22	.00	106,931.78	.00	
46	54	08	45	06	9	9	9	5	03	7	MENKUL MAL,GAYRİMADDİ HAK AL	.00	4,000.00	.00	.00	.00	4,000.00	.00	330.40	.00	3,669.60	.00	
46	54	08	45	06	9	9	9	5	06		SERMAYE GİDERLERİ	.00	525,000.00	.00	.00	72,900.49	452,099.51	.00	18,290.00	.00	433,809.51	.00	
46	54	08	45	06	9	9	9	5	06	3	GAYRİ MADDİ HAK ALIMLARI	.00	525,000.00	.00	.00	72,900.49	452,099.51	.00	18,290.00	.00	433,809.51	.00	
46	54	08	46								TEMİZLİK İŞLERİ MÜDÜRLÜĞÜ	.00	4,694,000.00	.00	1,599,981.04	924,908.27	5,369,072.77	.00	5,207,585.27	.00	161,487.50	.00	
46	54	08	46	01							GENEL KAMU HİZMETLERİ	.00	188,000.00	.00	.00	.00	188,000.00	.00	26,512.50	.00	161,487.50	.00	
46	54	08	46	01	1						Yasama ve Yürütme Organları Finans	.00	188,000.00	.00	.00	.00	188,000.00	.00	26,512.50	.00	161,487.50	.00	
46	54	08	46	01	1	1					Yasama ve yürütme organları hizmetl	.00	188,000.00	.00	.00	.00	188,000.00	.00	26,512.50	.00	161,487.50	.00	
46	54	08	46	01	1	1	5				MAHALLİ İDARELER	.00	188,000.00	.00	.00	.00	188,000.00	.00	26,512.50	.00	161,487.50	.00	
46	54	08	46	01	1	1	5	01			PERSONEL GİDERLERİ	.00	166,000.00	.00	.00	.00	166,000.00	.00	22,760.46	.00	143,239.54	.00	
46	54	08	46	01	1	1	5	01	1		MEMURLAR	.00	107,000.00	.00	.00	.00	107,000.00	.00	22,760.46	.00	84,239.54	.00	
46	54	08	46	01	1	1	5	01	2		SÖZLEŞMELİ PERSONEL	.00	51,000.00	.00	.00	.00	51,000.00	.00	.00	.00	51,000.00	.00	
46	54	08	46	01	1	1	5	01	3		İŞÇİLER	.00	8,000.00	.00	.00	.00	8,000.00	.00	.00	.00	8,000.00	.00	
46	54	08	46	01	1	1	5	02			SOSYAL GÜVENLİK KURUMLARINA	.00	22,000.00	.00	.00	.00	22,000.00	.00	3,752.04	.00	18,247.96	.00	
46	54	08	46	01	1	1	5	02	1		MEMURLAR	.00	10,000.00	.00	.00	.00	10,000.00	.00	3,752.04	.00	6,247.96	.00	
46	54	08	46	01	1	1	5	02	2		SÖZLEŞMELİ PERSONEL	.00	2,000.00	.00	.00	.00	2,000.00	.00	.00	.00	2,000.00	.00	
46	54	08	46	01	1	1	5	02	3		İŞÇİLER	.00	10,000.00	.00	.00	.00	10,000.00	.00	.00	.00	10,000.00	.00	
46	54	08	46	05							ÇEVRE KORUMA HİZMETLERİ	.00	4,506,000.00	.00	1,599,981.04	924,908.27	5,181,072.77	.00	5,181,072.77	.00	.00	.00	
46	54	08	46	05	1						Atık Yönetimi Hizmetleri	.00	4,506,000.00	.00	1,599,981.04	924,908.27	5,181,072.77	.00	5,181,072.77	.00	.00	.00	
46	54	08	46	05	1	0					Atık yönetimi hizmetleri	.00	4,506,000.00	.00	1,599,981.04	924,908.27	5,181,072.77	.00	5,181,072.77	.00	.00	.00	
46	54	08	46	05	1	0	5				MAHALLİ İDARELER	.00	4,506,000.00	.00	1,599,981.04	924,908.27	5,181,072.77	.00	5,181,072.77	.00	.00	.00	
46	54	08	46	05	1	0	5	03			MAL VE HİZMET ALIM GİDERLERİ	.00	4,506,000.00	.00	1,599,981.04	924,908.27	5,181,072.77	.00	5,181,072.77	.00	.00	.00	
46	54	08	46	05	1	0	5	03	2		TÜKETİME YÖNELİK MAL VE MALZ	.00	2,000.00	.00	4,314.02	1,000.00	5,314.02	.00	5,314.02	.00	.00	.00	
46	54	08	46	05	1	0	5	03	4		GÖREV GİDERLERİ	.00	1,000.00	.00	.00	1,000.00	.00	.00	.00	.00	.00	.00	
46	54	08	46	05	1	0	5	03	5		HİZMET ALIMLARI	.00	4,101,000.00	.00	1,594,591.52	704,808.27	4,990,783.25	.00	4,990,783.25	.00	.00	.00	
46	54	08	46	05	1	0	5	03	7		MENKUL MAL,GAYRİMADDİ HAK AL	.00	402,000.00	.00	1,075.50	218,100.00	184,975.50	.00	184,975.50	.00	.00	.00	

Handwritten signatures and initials in blue ink, including a large signature on the left and several smaller ones on the right, some with arrows pointing to specific rows in the table.

**T.C.
HENDEK BELEDİYESİ**

2019

MALİ YILI KESİN HESABI

**Gelir Kesin Hesap Cetveli
Örnek 30**

Gelirin Kodu				Gelir Açıklaması	Bütçe Tahmini	Devreden Gelir	Yılı Tahakkuku	Toplam Tahakkuk	Yılı Tahsilatı	Tahsilattan Ret ve İadeleri	Yılı Net Tahsilatı	Gelecek Yıla Devredilen Tahakkuk	Tahsilat Oranı(%)
I	II	III	IV										
01				Vergi Gelirleri	21,550,000.00	5,408,847.44	13,002,141.03	18,410,988.47	14,528,529.86	67,143.44	14,461,386.42	3,949,602.05	78.58
01	2			Mülkiyet Üzerinden Alınan Vergiler	8,000,000.00	5,203,890.99	6,193,463.67	11,397,354.66	7,678,847.15	40,392.46	7,638,454.69	3,758,899.97	67.02
01	2	9		Mülkiyet Üzerinden Alınan Diğer Vergiler	8,000,000.00	5,203,890.99	6,193,463.67	11,397,354.66	7,678,847.15	40,392.46	7,638,454.69	3,758,899.97	67.02
01	2	9	51	Bina Vergisi	4,750,000.00	2,670,339.15	4,098,032.52	6,768,371.67	4,946,733.20	20,302.79	4,926,430.41	1,841,941.26	72.79
01	2	9	52	Arsa Vergisi	2,500,000.00	1,292,211.49	1,596,288.29	2,888,499.78	1,997,419.24	17,623.37	1,979,795.87	908,703.91	68.54
01	2	9	53	Arazi Vergisi	250,000.00	503,228.15	187,357.94	690,586.09	321,602.26	914.33	320,687.93	369,898.16	46.44
01	2	9	54	Çevre Temizlik Vergisi	500,000.00	738,112.20	311,784.92	1,049,897.12	413,092.45	1,551.97	411,540.48	638,356.64	39.20
01	3			Dahilde Alınan Mal ve Hizmet Vergileri	2,650,000.00	204,956.45	2,989,092.29	3,194,048.74	3,003,418.86	72.20	3,003,346.66	190,702.08	94.03
01	3	2		Özel Tüketim Vergisi	1,850,000.00		2,967,012.77	2,967,012.77	2,967,012.77		2,967,012.77	.00	100
01	3	2	51	Haberleşme Vergisi	100,000.00		30,887.05	30,887.05	30,887.05		30,887.05	.00	100
01	3	2	52	Elektrik ve Havagazi Tüketim Vergisi	1,750,000.00		2,936,125.72	2,936,125.72	2,936,125.72		2,936,125.72	.00	100
01	3	9		Dahilde Alınan Diğer Mal ve Hizmet Vergileri	800,000.00	204,956.45	22,079.52	227,035.97	36,406.09	72.20	36,333.89	190,702.08	16.00
01	3	9	51	Eğlence Vergisi	50,000.00		.00	.00	.00		.00	.00	
01	3	9	53	İlan ve Reklam Vergisi	750,000.00	204,956.45	22,079.52	227,035.97	36,406.09	72.20	36,333.89	190,702.08	16.00
01	6			Harclar	10,900,000.00		3,819,585.07	3,819,585.07	3,846,263.85	26,678.78	3,819,585.07	.00	100
01	6	9		Diğer Harclar	10,900,000.00		3,819,585.07	3,819,585.07	3,846,263.85	26,678.78	3,819,585.07	.00	100
01	6	9	51	Bina İnsaat Harci	3,000,000.00		246,301.46	246,301.46	246,301.46		246,301.46	.00	100
01	6	9	52	Hayvan Kesimi Muayene ve Denetleme Harci	100,000.00		.00	.00	.00		.00	.00	
01	6	9	53	İsgal Harci	800,000.00		1,025,986.25	1,025,986.25	1,047,975.25	21,989.00	1,025,986.25	.00	100
01	6	9	54	İşyeri Açma İzni Harci	100,000.00		54,066.13	54,066.13	54,066.13		54,066.13	.00	100
01	6	9	55	Kaynak Suları Harci	800,000.00		745,052.04	745,052.04	745,052.04		745,052.04	.00	100
01	6	9	58	Tellilik Harci	150,000.00		191,265.88	191,265.88	191,265.88		191,265.88	.00	100
01	6	9	60	Yapı Kullanma İzni Harci	750,000.00		414,107.00	414,107.00	414,107.00		414,107.00	.00	100
01	6	9	61	Muayene Ruhsat ve Rapor Harcı	50,000.00		.00	.00	.00		.00	.00	
01	6	9	62	Taşıt Araçları İşletme ve Et Nakil Harcı	50,000.00		.00	.00	.00		.00	.00	
01	6	9	63	Numaralama Geliri	50,000.00		.00	.00	.00		.00	.00	
01	6	9	64	Zemin Etütü Harcı	50,000.00		.00	.00	.00		.00	.00	
01	6	9	99	Diğer Harclar	5,000,000.00		1,142,806.31	1,142,806.31	1,147,496.09	4,689.78	1,142,806.31	.00	100
03				Tesebbüs ve Mülkiyet Gelirleri	6,750,000.00	1,149,410.60	3,995,075.35	5,144,485.95	4,545,338.26	25,989.87	4,519,348.39	625,137.56	87.85
03	1			Mal ve Hizmet Satış Gelirleri	500,000.00		165,170.80	165,170.80	166,910.80	1,740.00	165,170.80	.00	100
03	1	1		Mal Satış Gelirleri	200,000.00		68,717.88	68,717.88	70,457.88	1,740.00	68,717.88	.00	100
03	1	1	01	Sartname, Basılı Evrak, Form Satış Gelirleri	100,000.00		68,717.88	68,717.88	70,457.88	1,740.00	68,717.88	.00	100
03	1	1	99	Diğer Mal Satış Gelirleri	100,000.00		.00	.00	.00		.00	.00	
03	1	2		Hizmet Gelirleri	300,000.00		96,452.92	96,452.92	96,452.92		96,452.92	.00	100
03	1	2	11	İlan Ücreti	100,000.00		24,151.92	24,151.92	24,151.92		24,151.92	.00	100
03	1	2	36	Sosyal Tesis İşletme Gelirleri	100,000.00		72,000.00	72,000.00	72,000.00		72,000.00	.00	100
03	1	2	37	Kantin Kafeterya İşletme Gelirleri	100,000.00		.00	.00	.00		.00	.00	
03	1	2	40	Otopark İşletmesi Gelirleri	.00		301.00	301.00	301.00		301.00	.00	100
03	6			Kira Gelirleri	6,250,000.00	1,149,410.60	3,829,904.55	4,979,315.15	4,378,427.46	24,249.87	4,354,177.59	625,137.56	87.45
03	6	1		Tasınmaz Kiraları	2,250,000.00	1,149,410.60	2,593,560.90	3,742,971.50	3,124,493.94	6,660.00	3,117,833.94	625,137.56	83.30
03	6	1	03	Sosyal Tesis Kira Gelirleri	250,000.00		.00	.00	.00		.00	.00	
03	6	1	99	Diğer Tasınmaz Kira Gelirleri	2,000,000.00	1,149,410.60	2,593,560.90	3,742,971.50	3,124,493.94	6,660.00	3,117,833.94	625,137.56	83.30
03	6	2		Tasınır Kiraları	4,000,000.00		1,236,343.65	1,236,343.65	1,253,933.52	17,589.87	1,236,343.65	.00	100

Gelirin Kodu				Gelir Açıklaması	Bütçe Tahmini	Devreden Gelir	Yılı Tahakkuku	Toplam Tahakkuk	Yılı Tahsilatı	Tahsilattan Ret ve İadeleri	Yılı Net Tahsilatı	Gelecek Yıla Devredilen Tahakkuk Oranı(%)	
I	II	III	IV										
03	6	2	01	Tasinir Kira Gelirleri	4,000,000.00		1,236,343.65	1,236,343.65	1,253,933.52	17,589.87	1,236,343.65	.00	100
04				Alınan Bağış ve Yardımlar ile Özel Gelirler	900,000.00		290,125.00	290,125.00	290,125.00		290,125.00	.00	100
04	4			Kurumlardan ve Kisilerden Alınan Yardım ve Bağış	900,000.00		290,125.00	290,125.00	290,125.00		290,125.00	.00	100
04	4	1		Cari	700,000.00		283,125.00	283,125.00	283,125.00		283,125.00	.00	100
04	4	1	01	Kurumlardan alınan Bağış ve Yardımlar	400,000.00		283,125.00	283,125.00	283,125.00		283,125.00	.00	100
04	4	1	02	Kisilerden alınan Bağış ve Yardımlar	100,000.00		.00	.00			.00	.00	
04	4	1	03	Kurumlardan Alınan Şartlı Bağış ve Yardımlar	100,000.00		.00	.00			.00	.00	
04	4	1	04	Kisilerden Alınan Şartlı Bağış ve Yardımlar	100,000.00		.00	.00			.00	.00	
04	4	2		Sermaye	200,000.00		7,000.00	7,000.00	7,000.00		7,000.00	.00	100
04	4	2	01	Kurumlardan alınan Bağış ve Yardımlar	100,000.00		7,000.00	7,000.00	7,000.00		7,000.00	.00	100
04	4	2	02	Kisilerden alınan Bağış ve Yardımlar	100,000.00		.00	.00			.00	.00	
05				Diger Gelirler	33,500,000.00	1,039,247.51	28,956,404.88	29,995,652.39	28,412,302.60	3,296.78	28,409,005.82	1,586,646.57	94.71
05	1			Faiz Gelirleri	800,000.00		946,227.54	946,227.54	949,124.32	2,896.78	946,227.54	.00	100
05	1	3		Kurumca Verilen Borçlardan Alacakların Faizleri	.00		109.22	109.22	109.22		109.22	.00	100
05	1	3	01	Kurumca Verilen Borçlardan Alacakların Faizleri	.00		109.22	109.22	109.22		109.22	.00	100
05	1	8		Vergi, Resim ve Harc Gecikme Faizleri	800,000.00		946,118.32	946,118.32	949,015.10	2,896.78	946,118.32	.00	100
05	1	8	01	Vergi, Resim ve Harc Gecikme Faizleri	800,000.00		946,118.32	946,118.32	949,015.10	2,896.78	946,118.32	.00	100
05	2			Kisi ve Kurumlardan Alınan Paylar	26,150,000.00	312,482.75	25,841,539.02	26,154,021.77	25,370,975.84		25,370,975.84	783,045.93	97.01
05	2	2		Vergi ve Harc Gelirlerinden Alınan Paylar	22,950,000.00	312,482.75	24,484,640.15	24,797,122.90	24,014,076.97		24,014,076.97	783,045.93	96.84
05	2	2	51	Merkezi İdare Vergi Gelirlerinden Alınan Paylar	22,500,000.00		23,929,073.20	23,929,073.20	23,929,073.20		23,929,073.20	.00	100
05	2	2	52	Çevre Temizlik Vergisinden Alınan Paylar	450,000.00	312,482.75	555,566.95	868,049.70	85,003.77		85,003.77	783,045.93	9.79
05	2	4		Kamu Harcamalarına Katılma Payları	3,100,000.00		1,215,290.66	1,215,290.66	1,215,290.66		1,215,290.66	.00	100
05	2	4	53	Yol Harcamalarına Katılma Payı	3,000,000.00		1,215,290.66	1,215,290.66	1,215,290.66		1,215,290.66	.00	100
05	2	4	99	Diger Harcamalara Katılma Payları	100,000.00		.00	.00			.00	.00	
05	2	8		Mahalli İdarelere Ait Paylar	100,000.00		141,608.21	141,608.21	141,608.21		141,608.21	.00	100
05	2	8	54	Otopark Gelirlerinden İlçe ve İlk Kademe Belediye	.00		103,772.44	103,772.44	103,772.44		103,772.44	.00	100
05	2	8	99	Mahalli İdarelere Ait Diger Paylar	100,000.00		37,835.77	37,835.77	37,835.77		37,835.77	.00	100
05	3			Para Cezaları	1,350,000.00	726,764.76	556,131.50	1,282,896.26	479,295.62		479,295.62	803,600.64	37.36
05	3	2		İdari Para Cezaları	1,250,000.00	726,764.76	556,131.50	1,282,896.26	479,295.62		479,295.62	803,600.64	37.36
05	3	2	99	Diger İdari Para Cezaları	1,250,000.00	726,764.76	556,131.50	1,282,896.26	479,295.62		479,295.62	803,600.64	37.36
05	3	3		Pay Ayrılan İdari Para Cezaları	100,000.00		.00	.00			.00	.00	
05	3	3	99	Pay Ayrılan Diger İdari Para Cezaları	100,000.00		.00	.00			.00	.00	
05	9			Diger Çesitli Gelirler	5,200,000.00		1,612,506.82	1,612,506.82	1,612,906.82	400.00	1,612,506.82	.00	100
05	9	1		Diger Çesitli Gelirler	5,200,000.00		1,612,506.82	1,612,506.82	1,612,906.82	400.00	1,612,506.82	.00	100
05	9	1	01	İrat Kaydedilecek Nakdi Teminatlar	.00		8,276.00	8,276.00	8,276.00		8,276.00	.00	100
05	9	1	06	Kisilerden Alacaklar	100,000.00		9,888.25	9,888.25	9,888.25		9,888.25	.00	100
05	9	1	51	Otopark Yönetmeliği Uyarınca Alınan Otopark Bed	100,000.00		.00	.00			.00	.00	
05	9	1	99	Yukarıda Tanımlanmayan Diger Çesitli Gelirler	5,000,000.00		1,594,342.57	1,594,342.57	1,594,742.57	400.00	1,594,342.57	.00	100
06				Sermaye Gelirleri	5,100,000.00		1,166,361.68	1,166,361.68	1,166,361.68		1,166,361.68	.00	100
06	1			Tasınmaz Satış Gelirleri	4,650,000.00		1,103,361.68	1,103,361.68	1,103,361.68		1,103,361.68	.00	100
06	1	3		Diger Bina Satış Gelirleri	50,000.00		.00	.00			.00	.00	
06	1	3	01	Diger Bina Satış Gelirleri	50,000.00		.00	.00			.00	.00	
06	1	4		Arazi Satış	100,000.00		.00	.00			.00	.00	

Handwritten signatures and initials in blue ink, including a large signature on the left and several smaller ones on the right, some with a large 'B' next to them.

Gelirin Kodu				Gelir Açıklaması	Bütçe Tahmini	Devreden Gelir	Yılı Tahakkuku	Toplam Tahakkuk	Yılı Tahsilatı	Tahsilattan Ret ve ladeleri	Yılı Net Tahsilatı	Gelecek Yıla Devredilen Tahakkuk Oranı(%)	
I	II	III	IV										
06	1	4	01	Arazi Satış	100,000.00		.00	.00			.00	.00	
06	1	5		Arsa Satış	4,500,000.00		1,103,361.68	1,103,361.68	1,103,361.68		1,103,361.68	.00	100
06	1	5	01	Arsa Satış	4,500,000.00		1,103,361.68	1,103,361.68	1,103,361.68		1,103,361.68	.00	100
06	2			Tasınır Satış Gelirleri	400,000.00		63,000.00	63,000.00	63,000.00		63,000.00	.00	100
06	2	1		Tasınır Satış Gelirleri	50,000.00		.00	.00			.00	.00	
06	2	1	01	Tasınır Satış Gelirleri	50,000.00		.00	.00			.00	.00	
06	2	2		Tasit Satış Gelirleri	350,000.00		63,000.00	63,000.00	63,000.00		63,000.00	.00	100
06	2	2	01	Tasit Satış Gelirleri	350,000.00		63,000.00	63,000.00	63,000.00		63,000.00	.00	100
06	9			Diğer Sermaye Satış Gelirleri	50,000.00		.00	.00			.00	.00	
06	9	9		Diğer Sermaye Satış Gelirleri	50,000.00		.00	.00			.00	.00	
06	9	9	99	Diğer Çeşitli Sermaye Satış Gelirleri	50,000.00		.00	.00			.00	.00	
GENEL TOPLAM :					67,800,000.00	7,597,505.55	47,410,107.94	55,007,613.49	48,942,657.40	96,430.09	48,846,227.31	6,161,386.18	88.97

[Handwritten signatures and initials in blue ink]

**T.C.
HENDEK BELEDİYESİ**

2019

MALİ YILI KESİN HESABI

**Finansmanın Ekonomik Sınıflandırması
Kesin Hesap Cetveli
Örnek 31**

**T.C.
HENDEK BELEDİYESİ**

2019
MALİ YILI KESİN HESABI
Mizan Cetveli
Örnek 76

Kurum: Hendek Belediyesi

01/01/2019 - 31/12/2019 TARİHLERİ ARASI MİZAN

İşlem Tarihi:12/03/2020

Yılı : 2019

Hesap Kodu	Hesap Adı	Borç Tutarı	Alacak Tutarı	Borç Kalanı	Alacak Kalanı
101	ALINAN ÇEKLER HESABI	5,591,603.88	4,579,603.88	1,012,000.00	.00
102	BANKA HESAPLARI	54,398,409.54	53,926,028.03	472,381.51	.00
103	VERİLEN ÇEKLER VE GÖNDERME EMİRLERİ HESABI	53,926,028.03	53,926,028.03	.00	.00
105	DÖVİZ HESABI	49,788.98	18,489.96	31,299.02	.00
106	DÖVİZ GÖNDERME EMİRLERİ HESABI	18,489.96	24,689.96	.00	6,200.00
109	KREDİ KARTLARINDAN ALACAKLI HESAPLAR	5,912,097.49	5,456,302.54	455,794.95	.00
120	GELİRLERDEN ALACAKLAR HESABI	9,953,133.89	9,953,133.89	.00	.00
121	GELİRLERDEN TAKİPLİ ALACAKLAR HESABI	8,169,626.57	2,008,240.39	6,161,386.18	.00
122	GELİRLERDEN TECİLLİ VE TEHLİRLİ ALACAKLAR HESABI	275,063.56	247,300.01	27,763.55	.00
126	VERİLEN DEPOZİTO VE TEMİNATLAR HESABI	116,579.45	3,120.63	113,458.82	.00
140	KİŞİLERDEN ALACAKLAR HESABI	41,728.63	38,790.92	2,937.71	.00
150	İLK MADDE VE MALZEME HESABI	10,170,767.70	10,170,767.70	.00	.00
160	İŞ AVANS VE KREDİLERİ HESABI	31,750.00	31,750.00	.00	.00
161	PERSONEL AVANSLARI HESABI	689,573.28	689,573.28	.00	.00
162	BÜTÇE DIŞI AVANS VE KREDİLER HESABI	172,538.97	172,538.97	.00	.00
190	DEVREDEN KATMA DEĞER VERGİSİ HESABI	31,854,876.59	76,910.01	31,777,966.58	.00
191	İNDİRİLECEK KATMA DEĞER VERGİSİ HESABI	3,039,665.71	3,037,326.43	2,339.28	.00
222	GELİRLERDEN TECİLLİ VE TEHLİRLİ ALACAKLAR HESABI	2,728.81	30,492.36	.00	27,763.55
240	MALİ KURULUŞLARA YATIRILAN SERMAYELER HESABI	4,188,592.04	.00	4,188,592.04	.00
241	MAL VE HİZMET ÜRETEEN KURULUŞLARIN ALACAKLARI HESABI	17,185,700.72	35,700.72	17,150,000.00	.00
250	ARAZİ VE ARSALAR HESABI	21,576,423.94	1,103,361.68	20,473,062.26	.00
251	YERALTI VE YERÜSTÜ DÜZENLERİ HESABI	13,319,162.92	.00	13,319,162.92	.00
252	BİNALAR HESABI	25,276,208.35	.00	25,276,208.35	.00
253	TESİS, MAKİNE VE CİHAZLAR HESABI	5,600,844.56	309,251.20	5,291,593.36	.00
254	TAŞITLAR HESABI	6,050,255.63	2,594,504.28	3,455,751.35	.00
255	DEMİRBAŞLAR HESABI	3,522,571.14	14,865.49	3,507,705.65	.00
257	BİRİKMiŞ AMORTİSMANLAR HESABI (-)	320,602.00	18,650,953.88	.00	18,330,351.88
258	YAPILMAKTA OLAN YATIRIMLAR HESABI	8,600,615.78	.00	8,600,615.78	.00
260	HAKLAR HESABI	1,335,045.28	.00	1,335,045.28	.00
268	BİRİKMiŞ AMORTİSMANLAR HESABI (-)	.00	1,319,545.28	.00	1,319,545.28
294	ELDEN ÇIKARILACAK STOKLAR VE MADDELER HESABI	2,425,788.97	.00	2,425,788.97	.00
299	BİRİKMiŞ AMORTİSMANLAR HESABI (-)	.00	44,193.74	.00	44,193.74
300	BANKA KREDİLERİ HESABI	3,068,911.76	3,052,593.55	16,318.21	.00
320	BÜTÇE EMANETLERİ HESABI	33,407,707.94	37,980,290.82	.00	4,572,582.88
330	ALINAN DEPOZİTO VE TEMİNATLAR HESABI	1,239,822.80	1,605,666.59	.00	365,843.79
333	EMANETLER HESABI	7,397,992.27	10,375,570.87	.00	2,977,578.60
360	ÖDENECEK VERGİ VE FONLAR HESABI	618,619.19	2,703,684.51	.00	2,085,065.32
361	ÖDENECEK SOSYAL GÜVENLİK KESİNTİLERİ HESABI	1,389,309.13	4,816,739.89	.00	3,427,430.76
362	FONLAR VEYA DİĞER KAMU İDARELERİNE VERİLEN HİZMETLERİN KARŞILIKLARI HESABI	993,773.04	1,491,666.44	.00	497,893.40
363	KAMU İDARELERİ PAYLARI HESABI	103,772.44	230,501.83	.00	126,729.39
391	HESAPLANAN KATMA DEĞER VERGİSİ HESABI	567,649.66	567,649.66	.00	.00
400	BANKA KREDİLERİ HESABI	.00	16,126,212.57	.00	16,126,212.57
438	KAMUYA OLAN ERTELENMiŞ VEYA TAKİPLİ ALACAKLAR HESABI	5,045,061.91	47,787,677.73	.00	42,742,615.82
500	NET DEĞER HESABI	2,917,685.40	37,766,548.78	.00	34,848,863.38
570	GEÇMiŞ YILLAR OLUMLU FAALİYET SONUÇLARI HESABI	24,034,474.31	47,211,605.59	.00	23,177,131.28
580	GEÇMiŞ YILLAR OLUMSUZ FAALİYET SONUÇLARI HESABI	1,012,472.20	1,012,472.20	.00	.00
590	DÖNEM OLUMLU FAALİYET SONUCU HESABI	3,724,287.35	3,724,287.35	.00	.00
591	DÖNEM OLUMSUZ FAALİYET SONUCU HESABI	5,578,829.87	.00	5,578,829.87	.00
600	GELİRLER HESABI	45,839,961.13	45,839,961.13	.00	.00
630	GİDERLER HESABI	51,418,791.00	51,418,791.00	.00	.00
690	FAALİYET SONUÇLARI HESABI	51,418,791.00	51,418,791.00	.00	.00
800	BÜTÇE GELİRLERİ HESABI	48,942,657.40	48,942,657.40	.00	.00
805	GELİR YANSITMA HESABI	48,942,657.40	48,942,657.40	.00	.00
810	BÜTÇE GELİRLERİNDEN RET VE İADELERİ HESABI	96,430.09	96,430.09	.00	.00
830	BÜTÇE GİDERLERİ HESABI	55,891,132.06	55,891,132.06	.00	.00
835	GİDER YANSITMA HESAPLARI	55,887,260.70	55,887,260.70	.00	.00
895	BÜTÇE UYGULAMA SONUÇLARI HESABI	104,829,918.10	104,829,918.10	.00	.00
900	GÖNDERİLECEK BÜTÇE ÖDENEKLERİ HESABI	87,894,055.13	87,894,055.13	.00	.00
901	BÜTÇE ÖDENEKLERİ HESABI	132,983,820.54	132,983,820.54	.00	.00
905	ÖDENEKLİ GİDERLER HESABI	55,887,260.70	55,887,260.70	.00	.00
910	TEMİNAT MEKTUPLARI HESABI	2,848,200.00	435,000.00	2,413,200.00	.00

Kurum: Hendek Belediyesi

01/01/2019 - 31/12/2019 TARİHLERİ ARASI MİZAN

İşlem Tarihi:12/03/2020

Yılı : 2019

Hesap Kodu	Hesap Adı	Borç Tutarı	Alacak Tutarı	Borç Kalanı	Alacak Kalanı
911	TEMİNAT MEKTUPLARI EMANETLERİ HE	435,000.00	2,848,200.00	.00	2,413,200.00
914	VERİLEN TEMİNAT MEKTUPLARI HESAB	660,245.86	.00	660,245.86	.00
915	VERİLEN TEMİNAT MEKTUPLARI KARŞIL	.00	660,245.86	.00	660,245.86
SÜTUN TOPLAMI		1,128,892,812.75	1,128,892,812.75	153,749,447.50	153,749,447.50
TOPLAM		1,128,892,812.75	1,128,892,812.75	.00	.00

Düzenleyen
Adı Soyadı
Tarih 12/03/2020
İmza

Düzenleyen
Adı Soyadı
Tarih 12/03/2020
İmza

Muhasebe Yet.Yrd.
Adı Soyadı
Tarih 12/03/2020
İmza

Muhasebe Yetkilisi
Adı Soyadı
Tarih 12/03/2020
İmza

[Handwritten signatures and initials in blue ink]

**T.C.
HENDEK BELEDİYESİ**

2019
MALİ YILI KESİN HESABI
Bilanço
Örnek 77

2019 YILI BİLANÇOSU

Kurum: Hendek Belediyesi

Tarih : 03/03/2020

AKTİF		2017 Yılı	2018 Yılı	2019 Cari Yıl
1	DÖNEN VARLIKLAR	32,634,101.32	38,927,898.85	40,023,364.05
10	Hazır Değerler	1,153,735.22	1,605,370.74	1,965,275.48
101	Alınan Çekler Hesabi	1,031,630.96	1,535,796.52	1,012,000.00
102	Banka Hesapları	16,239.93	27,967.76	472,381.51
103	Verilen Çekler Ve Gönderme Emirleri Hesabi (-)	.00	.00	.00
105	Döviz Hesabi	.00	.00	31,299.02
106	Döviz Gönderme Emirleri Hesabi (-)	.00	.00	-6,200.00
109	Kredi Kartlarından Alacaklı Hesabi	105,664.33	41,606.46	455,794.95
11	Menkul Kıymetler			
12	Faaliyet Alacakları	5,944,778.56	7,687,329.63	6,274,845.00
120	Gelirlerden Alacaklar Hesabi	.00	3,498,570.31	572,121.02
121	Gelirlerden Takipli Alacaklar Hesabi	5,889,978.20	4,098,935.24	5,589,265.16
122	Gelirlerden Tecilli Ve Tehirli Alacaklar Hesabi	.00	.00	.00
126	Verilen Depozito Ve Teminatlar Hesabi	64,800.36	89,824.08	113,458.82
13	Kurum Alacakları			
14	Diğer Alacaklar	.00	.00	2,937.71
140	Kişilerden Alacaklar Hesabi	.00	.00	2,937.71
15	Stoklar	.00	154,369.70	.00
150	İlk Madde Ve Malzeme Hesabi	.00	154,369.70	.00
16	Ön Ödemeler	153,588.03	172,538.97	.00
160	İş Avans Ve Kredileri Hesabi	.00	.00	.00
161	Personel Avansları Hesabi	.00	.00	.00
162	Bütçe Dışı Avans Ve Krediler Hesabi	153,588.03	172,538.97	.00
18	Gelecek Yıllara Ait Giderler			
19	Diğer Dönen Varlıklar	25,381,999.51	29,308,289.81	31,780,305.86
190	Devreden Katma Değer Vergisi Hesabi	25,381,999.51	29,308,289.81	31,777,966.58
191	İndirilecek Katma Değer Vergisi Hesabi	.00	.00	2,339.28
2	DURAN VARLIKLAR	73,686,747.74	84,437,018.53	85,329,435.06
21	Menkul Varlıklar			
22	Faaliyet Alacakları	.00	.00	.00
222	Gelirlerden Tecilli Ve Tehirli Alacaklar Hesabi	.00	.00	.00
23	Kurum Alacakları			
24	Mali Duran Varlıklar	20,454,372.42	20,852,283.68	21,338,592.04
240	Mali Kuruluşlara Yatırılan Sermayeler Hesabi	3,304,372.42	3,702,283.68	4,188,592.04
241	Mal Ve Hizmet Üreten Kuruluşlara Yatırılan Sermaye	17,150,000.00	17,150,000.00	17,150,000.00
25	Maddi Duran Varlıklar	50,861,858.87	61,212,932.56	61,593,747.79
250	Arazi Ve Arsalar Hesabi	22,209,397.71	21,457,828.04	20,473,062.26
251	Yeraltı Ve Yerüstü Düzenleri Hesabi	11,752,843.99	13,117,157.92	13,319,162.92
252	Binalar Hesabi	21,536,765.79	25,096,496.11	25,276,208.35
253	Tesis, Makine Ve Cihazlar Hesabi	5,516,506.95	5,544,149.45	5,291,593.36
254	Taahhüt Hesabi	3,182,751.35	3,410,863.19	3,455,751.35
255	Demirbaşlar Hesabi	2,718,150.20	3,183,422.79	3,507,705.65
257	Birikmiş Amortismanlar Hesabi (-)	-18,109,288.14	-18,622,753.88	-18,330,351.88
258	Yapılmakta Olan Yatırımlar Hesabi	2,054,731.02	8,025,766.94	8,600,615.78
26	Maddi Olmayan Duran Varlıklar	.00	.00	15,500.00
260	Haklar Hesabi	1,063,747.19	1,319,545.28	1,335,045.28
268	Birikmiş Amortismanlar Hesabi (-)	-1,063,747.19	-1,319,545.28	-1,319,545.28
28	Gelecek Yıllara Ait Giderler			
29	ELDEN ÇIKARILACAK STOKLAR VE MADDİ DURAN V.	2,370,516.45	2,371,802.29	2,381,595.23
294	Elden Çıkarılacak Stoklar Ve Maddi Duran Varlıklar	2,406,385.68	2,411,394.03	2,425,788.97
299	Birikmiş Amortismanlar Hesabi (-)	-35,869.23	-39,591.74	-44,193.74
	AKTİF TOPLAMI :	106,320,849.06	123,364,917.38	125,352,799.11

PASİF		2017 Yılı	2018 Yılı	2019 Cari Yıl
3	KISA VADELİ YABANCI KAYNAKLAR	10,719,923.55	11,086,685.86	14,036,805.93
30	Kısa Vadeli İç Mali Borçlar	3,169,071.88	3,052,593.55	-16,318.21
300	Banka Kredileri Hesabi	3,169,071.88	3,052,593.55	-16,318.21
31	Kısa Vadeli Dış Mali Borçlar			
32	Faaliyet Borçları	1,367,876.40	1,743,892.61	4,572,582.88
320	Bütçe Emanetleri Hesabi	1,367,876.40	1,743,892.61	4,572,582.88
33	Emanet Yabancı Kaynaklar	1,665,476.71	2,173,095.30	3,343,422.39
330	Alınan Depozito Ve Teminatlar Hesabi	648,164.41	1,185,289.62	365,843.79
333	Emanetler Hesabi	1,017,312.30	1,007,805.68	2,977,578.60
36	Ödenecek Vergi Ve Diğer Yükümlülükler	4,272,814.47	4,117,104.42	6,137,118.87
360	Ödenecek Vergi Ve Fonlar Hesabi	1,415,064.94	1,001,029.70	2,085,065.32
361	Ödenecek Sosyal Güvenlik Kesintileri Hesabi	1,417,290.92	2,198,258.72	3,427,430.76
362	Fonlar Veya Diğer Kamu İdareleri Adına Yapılan Ta	442,635.37	687,314.17	497,893.40
363	Kamu İdareleri Payları Hesabi	997,823.24	230,501.83	126,729.38
368	Vadesi Geçmiş, Ertelemiş Veya Taksitlendirilmiş V	.00	.00	.00
37	Borç ve Gider Karşılıkları	244,684.09	.00	.00
372	Kidem Tazminatı Karşılığı Hesabi	244,684.09	.00	.00
39	Diğer Kısa Vadeli Yabancı Kaynaklar	.00	.00	.00
391	Hesaplanan Katma Değer Vergisi Hesabi	.00	.00	.00
4	UZUN VADELİ YABANCI KAYNAKLAR	41,430,743.68	54,383,762.33	58,868,828.39
40	Uzun Vadeli İç Mali Borçlar	8,145,942.47	11,132,040.70	16,126,212.57
400	Banka Kredileri Hesabi	8,145,942.47	11,132,040.70	16,126,212.57
41	Uzun Vadeli Dış Mali Borçlar			
43	Diğer Borçlar	33,284,800.48	43,251,721.63	42,742,615.82
438	Kamuya Olan Ertelemiş Veya Taksitlendirilmiş Borç	33,284,800.48	43,251,721.63	42,742,615.82
47	Borç ve Gider Karşılıkları	.74	.00	.00
472	Kidem Tazminatı Karşılığı Hesabi	.74	.00	.00
48	Gelecek Yıllara Ait Gelirler			
5	ÖZ KAYNAKLAR	54,170,181.82	57,894,468.17	52,447,164.79
50	Net Değer-Sermaye	32,243,503.95	34,872,467.06	33,991,520.35
500	Net Değer Hesabi	32,243,503.95	34,872,467.06	33,991,520.35
52	Yeniden Değerleme Farkları			
57	Geçmiş Yıllar Olumlu Faaliyet Sonuçları	16,836,361.98	20,310,186.96	24,034,474.31
570	Geçmiş Yıllar Olumlu Faaliyet Sonuçları Hesabi	16,836,361.98	20,310,186.96	24,034,474.31
58	Geçmiş Yıllar Olumsuz Faaliyet Sonuçları	-1,012,472.20	-1,012,472.20	.00
580	Geçmiş Yıllar Olumsuz Faaliyet Sonuçları Hesabi (-)	-1,012,472.20	-1,012,472.20	.00
59	Dönem Faaliyet Sonuçları	6,102,788.09	3,724,287.35	-5,578,829.87
590	Dönem Olumlu Faaliyet Sonucu Hesabi	6,102,788.09	3,724,287.35	.00
591	Dönem Olumsuz Faaliyet Sonucu Hesabi (-)	.00	.00	-5,578,829.87
	PASİF TOPLAMI :	106,320,849.06	123,364,917.38	125,352,799.11

BÜTÇE NOTLARI		2017 Yılı	2018 Yılı	2019 Cari Yıl	BÜTÇE NOTLARI		2017 Yılı	2018 Yılı	2019 Cari Yıl
9	NAZİM HESAPLAR	61,431,392.15	64,774,152.54	58,960,706.56	9	NAZİM HESAPLAR	61,431,392.15	64,774,152.54	58,960,706.56
90	Ödenek Hesapları	60,494,407.15	62,885,706.68	55,887,260.70	90	Ödenek Hesapları	60,494,407.15	62,885,706.68	55,887,260.70

Örnek : 77

2019 YILI BİLANÇOSU

Kurum: Hendek Belediyesi

Tarih : 03/03/2020

AKTİF	2017 Yılı	2018 Yılı	2019 Cari Yıl
900Gönderilecek Bütçe Ödenekleri Hesabi	.00	.00	.00
905Ödenekli Giderler Hesabi	60,494,407.15	62,885,706.68	55,887,260.70
91 Nakit Dışı Teminat ve Kişilere Ait Menkul Kıymet H	926,200.00	1,888,445.86	3,073,445.86
910Teminat Mektupları Hesabi	926,200.00	1,228,200.00	2,413,200.00
912Kişilere Ait Menkul Kıymetler Hesabi	.00	.00	.00
914Verilen Teminat Mektupları Hesabi	.00	660,245.86	660,245.86
92 Taahhüt Hesapları	10,785.00	.00	.00
920Gider Taahhüleri Hesabi	10,785.00	.00	.00
99 Diğer Nazım Hesaplar	.00	.00	.00
NOTLAR TOPLAMI :	61,431,392.15	64,774,152.54	58,960,706.56

PASİF	2017 Yılı	2018 Yılı	2019 Cari Yıl
901Bütçe Ödenekleri Hesabi	60,494,407.15	62,885,706.68	55,887,260.70
91 Nakit Dışı Teminat ve Kişilere Ait Menkul Kıymet H	926,200.00	1,888,445.86	3,073,445.86
911Teminat Mektupları Emanetleri Hesabi	926,200.00	1,228,200.00	2,413,200.00
913Kişilere Ait Menkul Kıymet Emanetleri Hesabi	.00	.00	.00
915Verilen Teminat Mektupları Karşılığı Hesabi	.00	660,245.86	660,245.86
92 Taahhüt Hesapları	10,785.00	.00	.00
921Gider Taahhüleri Karşılığı Hesabi	10,785.00	.00	.00
99 Diğer Nazım Hesaplar	.00	.00	.00
NOTLAR TOPLAMI :	61,431,392.15	64,774,152.54	58,960,706.56

**T.C.
HENDEK BELEDİYESİ**

2019

MALİ YILI KESİN HESABI

**Yönetim Döneminde
Görev Yapan Muhasebe Yetkililerine Ait Liste
Örnek 70**

YÖNETİM DÖNEMİNDE GÖREV YAPAN MUHASEBE YETKİLİLERİNE AİT LİSTE

Muhasebe Biriminin Kodu : 46540833

Muhasebe Biriminin Adı : MALİ HİZMETLER MÜDÜRLÜĞÜ

01/01/2019 Tarihinden Mahsup Dönemi Sonuna Kadar
Asil veya Vekil Olarak Görev Yapan Muhasebe Yetkililerinin

Adı Soyadı	Asil veya Vekil	Bugünkü Adresi	Göreve Başlama ve Görevren Ayrılma Tarihleri	
			Başlama Tarihi	Ayrılma Tarihi
Hüseyin ÇAM	Asil	Başpınar Mahallesi 1168 Sokak NO:36 HENDEK SAKARYA	01/01/2019	11/01/2019
Mehmet AKDAĞ	Vekil	Başpınar Mahallesi Ekrem Günay Caddesi No:78/1 HENDEK/SAKARYA	11/01/2019	12/01/2019
Hüseyin ÇAM	Asil	Başpınar Mahallesi 1168 Sokak NO:36 HENDEK SAKARYA	12/01/2019	14/03/2019
Talip ULAŞ	Vekil	Yeni Mahalle 2154 Sok Hanedan Sitesi D Blok No25 HENDEK/SAKARYA	14/03/2019	18/03/2019
Hüseyin ÇAM	Asil	Başpınar Mahallesi 1168 Sokak NO:36 HENDEK SAKARYA	18/03/2019	01/07/2019
Adem Dilaveroğlu	Vekil	Yeni Mahalle 2061. Sokak No:14 D:2 Hendek/SAKARYA	02/07/2019	05/07/2019
Hüseyin Çam	Asil	Başpınar Mahallesi 1168. Sokak No: 36 Hendek/SAKARYA	06/07/2019	16/07/2019
Adem DİLAVEROĞLU	Asil	Yeni Mahalle 2061. Sokak No:14 D:2 Hendek/SAKARYA	16/07/2019	04/10/2019
İsa ÖZMEN	Vekil	Kemaliye Mahallesi Köşk Sokak No: 14 Hendek Sakarya	04/10/2019	05/10/2019
Adem Dileveroğlu	Asil	Yeni Mahalle 2061. Sokak No:14 D:2 Hendek/SAKARYA	05/10/2019	22/10/2019
Mehmet Akdağ	Vekil	Başpınar Mahallesi Ekrem Günay Caddesi No:78/1 HENDEK/SAKARYA	22/10/2019	26/10/2019
Adem Dileveroğlu	Asil	Yeni Mahalle 2061. Sokak No:14 D:2 Hendek/SAKARYA	27/10/2019	29/11/2019
Talip ULAŞ	Vekil	Yeni Mahalle 2154 Sok Hanedan Sitesi D Blok No25 HENDEK/SAKARYA	29/11/2019	29/11/2019
Adem Dilaveroğlu	Asil	Yeni Mahalle 2061. Sokak No:14 D:2 Hendek/SAKARYA	30/11/2019	02/12/2019
Onur Üstüncan	Vekil	Yeni Mahalle 2053 Sokak No:11-2 Daire: 2 Hendek SAKARYA	02/12/2019	04/12/2019
Adem Dilaveroğlu	Asil	Yeni Mahalle 2061. Sokak No:14 D:2 Hendek/SAKARYA	05/12/2019	11/12/2019
Onur Üstüncan	Vekil	Yeni Mahalle 2053 Sokak No:11-2 Daire: 2 Hendek SAKARYA	11/12/2019	12/12/2019
Adem Dilaveroğlu	Asil	Yeni Mahalle 2061. Sokak No:14 D:2 Hendek/SAKARYA	13/12/2019	23/12/2019
Onur Üstüncan	Vekil	Yeni Mahalle 2053 Sokak No:11-2 Daire: 2 Hendek SAKARYA	23/12/2019	23/12/2019
Adem Dilaveroğlu	Asil	Yeni Mahalle 2061. Sokak No:14 D:2 Hendek/SAKARYA	24/12/2019	27/12/2019
Onur Üstüncan	Vekil	Yeni Mahalle 2053 Sokak No:11-2 Daire: 2 Hendek SAKARYA	27/12/2019	27/12/2019
Adem Dilaveroğlu	Asil	Yeni Mahalle 2061. Sokak No:14 D:2 Hendek/SAKARYA	28/12/2019	31/12/2019

Kayıtlara Uygundur. 31/12/2019

Muhasebe Yetkilisinin

Adı ve Soyadı Adem DİLAVEROĞLU

İmza - Mühür

**T.C.
HENDEK BELEDİYESİ**

2019

MALİ YILI KESİN HESABI

**Kasa Sayım Tutanağı
Örnek 71**

KASA SAYIM TUTANAĞI

BİRİMİN	Adı : Hendek Belediyesi	Günü : 31
		Ayı : 12
	Kodu : 4 6 5 4 0 8	Yılı : 2019
Kasa Defteri Borç Sayfası Genel Toplam :		0.00
Kasa Defteri Alacak Sayfası Genel Toplam :		0.00
Kayıtlara Göre Kasada Bulunması Gereken Miktar :		0.00

31/12/2019 tarihinde Hendek Belediyesi Muhasebe
Biriminin kasasında yapılan sayımda toplam bulunduğu, sayım
sonunda bulunan miktarın kayıtlara göre tamam/ lira noksan/
..... lira fazla olduğu görülmüştür.

Durumu gösteren bu tutanak 3 nüsha olarak düzenlenmiştir.

Başkan Adı Soyadı-İmza	Üye Adı Soyadı-İmza	Üye Adı Soyadı-İmza
ADEM DİLAVEROĞLU	FUAT ŞENER	ADEM SAÇAR

**T.C.
HENDEK BELEDİYESİ**

2019

MALİ YILI KESİN HESABI

**Banka Mevcudu Tespit Tutanağı
Örnek 72**

BANKA MEVCUDU TESPİT TUTANAĞI

KURUMUN	Adı : Hendek Belediyesi	Günü : 31
	Kodu : 4 6 5 4 0 8	Ayı : 12
Banka Defteri Borç Sayfası Genel Toplam :		54,398,409.54
Banka Defteri Alacak Sayfası Genel Toplam :		53,926,028.03
Kayıtlara Göre Bankada Bulunması Gereken Miktar:		472,381.51

Hendek Belediyesi Kurumunun 31/12/2019 tarihi itibarıyla kayıtlara göre banka hesabının .. 472,381.51.. lira borç/alacak artığının ekli banka mutabakat yazısına uygun.....lira noksan/
.....lira fazla olduğu tespit

Durumu gösteren bu tutanak üç nüsha olarak düzenlenmiştir.

Başkan
Adı Soyadı-İmza
ADEM DİLAVEROĞLU

Üye
Adı Soyadı-İmza
FUAT ŞENER

Üye
Adı Soyadı-İmza
ADEM SAÇAR

Eki : Adet Banka Mutabakat Yazısı

**T.C.
HENDEK BELEDİYESİ**

2019

MALİ YILI KESİN HESABI

**Alınan Çekler Sayım Tutanağı
Örnek 73**

ALINAN ÇEKLER SAYIM TUTANAĞI

KURUMUN	Adı : Hendek Belediyesi	Günü : 31
		Ayı : 12
	Kodu : 4 6 5 4 0 8	Yılı : 2019
Alınan Çekler Hesabı Defteri Borç Sayfası Genel Toplam		5,591,603.88
Alınan Çekler Hesabı Defteri Alacak Sayfası Genel Toplam		4,579,603.88
Kayıtlara Göre Bulunması Gereken Çek Miktar :		1,012,000.00

31/12/2019 tarihinde Hendek Belediyesi kurum veznesinde yapılan sayımda toplam BİRMİLYONONİKİBİN LİRA TL tutarında çek bulunduğu, sayım sonunda bulunan miktarın kayıtlara göre tamam/ lira noksan/

Durumu gösteren bu tutanak üç nüsha olarak düzenlenmiştir.

Başkan
Adı Soyadı-İmza

ADEM DİLAVEROĞLU

Üye
Adı Soyadı-İmza

FUAT ŞENER

Üye
Adı Soyadı-İmza

ADEM SAÇAR

**T.C.
HENDEK BELEDİYESİ**

2019

MALİ YILI KESİN HESABI

**Teminat Mektupları Sayım Tutanağı
Örnek 74**

**TEMİNAT MEKTUPLARI
SAYIM TUTANAĞI**

KURUMUN	Adı : HENDEK BELEDİYESİ Kodu : 4 6 5 4 0 8	Günü : 31 Ayı : 12 Yılı : 2019
----------------	---	--------------------------------------

SAYIM SONUCUNDA BULUNAN DEĞERLERİN

Kime Ait Olduğu	Cinsi	Adedi	Tutar	Sayımda Bulunan Miktar		Noksan		Fazla	
				Adet	Tutar	Adet	Tutar	Adet	Tutar
ÇETİNKAYA İMAR İNŞ.MÜH.MÜŞ.TİC.			7,000.00		7,000.00				
HİMPAŞ A.Ş.			368,400.00		368,400.00				
HİMPAŞ A.Ş.			94,800.00		94,800.00				
TUNER YOL ASFALT NAK.VE İNŞ.SAN			60,000.00		60,000.00				
ÇEKÜL İNŞAAT MÜHENDİSLİK VE MÜ			6,000.00		6,000.00				
ALYA PROJE HART.MÜH.MÜŞV.TAAH			6,000.00		6,000.00				
BARAN GÜNDOĞLU			65,000.00		65,000.00				
ORHAN YAVUZ OSMANOĞLU			108,000.00		108,000.00				
BARAN GÜNDOĞLU			65,000.00		65,000.00				
YRC MAD.İNŞ.NAK.TURZ.TİC.LTD ŞTİ			13,000.00		13,000.00				
CİHAN TUTAR		1	90,000.00	1	90,000.00				
SYA ALTYAPI İNŞAAT A.Ş.			510,000.00		510,000.00				
KARTAL YOL YAPI İNŞAAT TAAH.TİC.			540,000.00		540,000.00				
TUNER YOL ASFALT NAK.VE İNŞ.SAN			480,000.00		480,000.00				
SAYFA TOPLAMI		1	2,413,200.00	1	2,413,200.00				
TOPLAM		1	2,413,200.00	1	2,413,200.00				

31/12/2019 tarihinde HENDEK BELEDİYESİ Kurumunun Kurumun veznesinde yapılan sayımda yukarıda dökümü gösterilen 2413200 TL. tutarında değerlerin kayıtlara göre tamam / lira noksan /Lira fazla olduğu görülmüştür.

Durumu gösteren bu tutanak üç nüsha olarak düzenlenmiştir.

Başkan
Adı Soyadı-İmza

ADEM DILAVEROĞLU

Üye
Adı Soyadı-İmza

FUAT ŞENER

Üye
Adı Soyadı-İmza

ADEM SAÇAR

NOT: Bu tutanak Menkul Kıymetler ve Teminat Mektupları için ayrı ayrı düzenlenir.

Örnek - 74

**T.C.
HENDEK BELEDİYESİ**

2019

MALİ YILI KESİN HESABI

**Taşınır Kesin Hesap İcmal Cetvelleri
Örnek 17**

Tarih : 28/03/2020 12:03

İDARE TAŞINIR MAL YÖNETİM HESABI İCMAL CETVELİ

İDARENİN ADI	HENDEK BELEDİYESİ	KODU	465408	TAŞINIR HESAP KODU	150	YILI	2019
TAŞINIR DÜZEY DETAY KODU	TAŞINIR I DÜZEY DETAY ADI	GEÇEN YILDAN DEVREDEN TUTAR	YIL İÇİNDE GİREN TUTAR	TOPLAM TUTAR	YIL İÇİNDE ÇIKAN TUTAR	GELECEK YILA DEVREDEN TUTAR	
15001	Kırtasiye Malzemeleri Grubu	.00	302,919.32	302,919.32	302,919.32	.00	
15002	Beslenme/Gıda Amaçlı ve Mutfakta Kullanılan T	.00	329.70	329.70	329.70	.00	
15003	Tıbbi ve Laboratuvar Sarf Malzemeleri Grubu	.00	45,782.58	45,782.58	45,782.58	.00	
15004	Yakıtlar, Yakıt Katkıları ve Katkı Yağları Grubu	109,502.74	634,362.45	743,865.18	743,865.18	.00	
15005	Temizleme Ekipmanları Grubu	.00	39,147.85	39,147.85	39,147.85	.00	
15006	Giyecek, Mefruşat ve Tuvalet Malzemeleri Gru	.00	165,067.34	165,067.34	165,067.34	.00	
15007	Yiyecek Grubu	.00	73,069.90	73,069.90	73,069.90	.00	
15008	İçecek Grubu	.00	39,663.29	39,663.29	39,663.29	.00	
15010	Zirai Maddeler Grubu	.00	126,924.84	126,924.84	126,924.84	.00	
15011	Yem Grubu	.00	43,897.91	43,897.91	43,897.91	.00	
15012	Bakım Onarım ve Üretim Malzemeleri Grubu	.00	7,380,742.86	7,380,742.86	7,380,742.87	.00	
15013	Yedek Parçalar Grubu	.00	614,242.93	614,242.93	614,242.93	.00	
15014	Nakil Vasıtaları Lastikleri Grubu	.00	131,720.60	131,720.60	131,720.60	.00	
15015	Değişim, Bağış ve Satış Amaçlı Yayınlar Grub	.00	1,361.05	1,361.05	1,361.05	.00	
15099	Diğer Tüketim Amaçlı Malzemeler	.00	462,032.33	462,032.33	462,032.33	.00	
TOPLAM		109,502.74	10,061,264.95	10,170,767.68	10,170,767.69	.00	

Merkezdeki Taşınır Konsolide
GörevlisiNİDA ÖZÖD
Malzeme Bilimi Mühendisi

28/03/2020

Kamu İdarası Üst Yöneticisi

TURGUT BABAĞLU
BELEDİYE BAŞKANI

28/03/2020

Tarih : 28/03/2020 12:03

İDARE TAŞINIR MAL YÖNETİM HESABI İCMAL CETVELİ

İDARENİN ADI	HENDEK BELEDİYESİ	KODU	465408	TAŞINIR HESAP KODI	253	YILI	2019
TAŞINIR I DÜZEY DETAY KODU	TAŞINIR I DÜZEY DETAY ADI	GEÇEN YILDAN DEVREDEN TUTAR	YIL İÇİNDE GİREN TUTAR	TOPLAM TUTAR	YIL İÇİNDE ÇIKAN TUTAR	GELECEK YILA DEVREDEN TUTAR	
25302	Makineler ve Aletler Grubu	5,113,566.38	35,872.69	5,149,439.06	300,000.00	4,849,439.07	
25303	Cihazlar ve Aletler Grubu	430,583.07	20,822.42	451,405.49	9,251.20	442,154.29	
TOPLAM		5,544,149.45	56,695.11	5,600,844.55	309,251.20	5,291,593.36	

Merkezdeki Taşınır Konsolide
Görevlisi

NİDA ÖZÖD
Matzeme Bilimi Mühendisi

28/03/2020

Kamu İdaresi Üst Yöneticisi

TURGUT BAŞOĞLU
BELEDİYE BAŞKANI

28/03/2020

Tarih : 28/03/2020 12:03

İDARE TAŞINIR MAL YÖNETİM HESABI İCMAL CETVELİ

TAŞINIR I DÜZEY DETAY KODU	TAŞINIR I DÜZEY DETAY ADI	GEÇEN YILDAN DEVREDEN TUTAR	YIL İÇİNDE GİREN TUTAR	TOPLAM TUTAR	YIL İÇİNDE ÇIKAN TUTAR	GELECEK YILA DEVREDEN TUTAR
25401	Karayolu Taşıtları Grubu	3,429,117.85	2,571,137.78	6,000,255.63	2,564,504.28	3,435,751.35
25402	Su ve Deniz Taşıtları Grubu	20,000.00	30,000.00	50,000.00	30,000.00	20,000.00
TOPLAM		3,449,117.85	2,601,137.78	6,050,255.63	2,594,504.28	3,455,751.35

Merkezdeki Taşınır Konsolide
Görevlisi

NIDA ÖZÖD
Malzeme Bilimi Mühendisi

28/03/2020

Kamu İdaresi Üst Yöneticisi

TURGUT BABALOĞLU
BELEDİYE BAŞKANI

28/03/2020

Tarih : 28/03/2020 12:03

İDARE TAŞINIR MAL YÖNETİM HESABI İCMAL CETVELİ

IDARENİN ADI	HENDEK BELEDİYESİ	KODU	465408	TAŞINIR HESAP KODI	255	YILI	2019
TAŞINIR I DÜZEY DETAY KODU	TAŞINIR I DÜZEY DETAY ADI	GEÇEN YILDAN DEVREDEN TUTAR	YIL İÇİNDE GİREN TUTAR	TOPLAM TUTAR	YIL İÇİNDE ÇIKAN TUTAR	GELECEK YILA DEVREDEN TUTAR	
25501	Döşeme ve Mefruat Grubu	103,797.32	22,851.11	126,648.43	55.00	126,593.43	
25502	Büro Makineleri Grubu	1,545,177.32	57,003.45	1,602,180.76	13,821.75	1,588,559.02	
25503	Mobilyalar Grubu	852,990.75	173,981.88	1,026,972.63	.00	1,026,972.63	
25504	Beslenme/Gıda ve Mutfak Demirbaşları Grubu	22,084.82	.00	22,084.82	.00	22,084.82	
25505	Canlı Demirbaşlar Grubu	55,462.22	.00	55,462.22	.00	55,462.22	
25506	Tarihi veya Sanat Değeri Olan Demirbaşlar Grubu	3,846.86	.00	3,846.86	.00	3,846.86	
25507	Kütüphane Demirbaşları Grubu	462.96	.00	462.96	.00	462.96	
25508	Eğitim Demirbaşları Grubu	32,354.12	.00	32,354.12	.00	32,354.12	
25509	Spor Amaçlı Kullanılan Demirbaşlar Grubu	78,655.79	.00	78,655.79	.00	78,655.79	
25510	Güvenlik, Kontrol ve Tedbir Amaçlı Demirbaşlar	113,677.05	16,600.00	130,277.05	1,188.74	129,088.31	
25512	Kullanımda Olan Demirbaş Niteliğindeki Değerli	197,499.58	.00	197,499.58	.00	197,499.58	
25599	Diğer Demirbaşlar Grubu	246,125.89	.00	246,125.89	.00	246,125.89	
TOPLAM		3,252,134.68	270,436.44	3,522,571.11	14,865.49	3,507,705.63	

Merkezdeki Taşınır Konsolide
GörevlisiNIDA ÖZÖD
Malzeme Bilimi Mühendisi

28/03/2020

Kamu İdaresi Üst Yöneticisi

TURGUT BABÜR
BELEDİYE BAŞKANI

28/03/2020

**T.C.
HENDEK BELEDİYESİ**

2019

MALİ YILI KESİN HESABI

**Bütçe Giderlerinin Fonksiyonel Sınıflandırması Tablosu
Örnek 91**

01/01/2019 - 31/12/2019 TARİHLERİ ARASI
2019 YILI BÜTÇE GİDERLERİNİN FONKSİYONEL SINIFLANDIRILMASI TABLOSU

Kurum: Hendek Belediyesi


FONKSİYONEL KOD				FONKSİYON ADI	2017	2018	2019
I	II	III	IV				
01				GENEL KAMU HİZMETLERİ	27,935,839.42	28,924,711.21	29,322,049.14
01	1			Yasama ve Yürütme Organları Finansal ve Mali İşler Disisleri Hizm	25,590,058.25	22,196,991.00	19,133,972.52
01	1	1		Yasama ve yürütme organları hizmetleri	2,148,532.72	10,320,918.42	13,198,172.78
01	1	1	00	Yasama ve yürütme organları hizmetleri	2,148,532.72	10,320,918.42	13,198,172.78
01	1	2		Finansal ve mali işler ve hizmetler	23,276,412.11	11,706,583.04	5,872,835.64
01	1	2	00	Finansal ve mali işler ve hizmetler	23,276,412.11	11,706,583.04	5,872,835.64
01	1	9		Sınıflandırmaya girmeyen yasama ve yürütme organları finansal ve mali	165,113.42	169,489.54	62,964.10
01	1	9	00	Sınıflandırmaya girmeyen yasama ve yürütme organları finansal ve mali	165,113.42	169,489.54	62,964.10
01	3			Genel Hizmetler	149,992.19	6,727,720.21	10,188,076.62
01	3	1		Genel personel hizmetleri	149,992.19	83,156.38	3,540.26
01	3	1	00	Genel personel hizmetleri	149,992.19	83,156.38	3,540.26
01	3	9		Diğer genel hizmetler	.00	6,644,563.83	10,184,536.36
01	3	9	00	Diğer genel hizmetler	.00	6,644,563.83	10,184,536.36
01	9			Sınıflandırmaya Girmeyen Genel Kamu Hizmetleri	2,195,788.98	.00	.00
01	9	9		Sınıflandırmaya girmeyen genel kamu hizmetleri	2,195,788.98	.00	.00
01	9	9	00	Sınıflandırmaya girmeyen genel kamu hizmetleri	2,195,788.98	.00	.00
03				KAMU DÜZENİ VE GÜVENLİK HİZMETLERİ	830,017.17	11,908.20	41,261.13
03	9			Sınıflandırmaya Girmeyen Kamu Düzeni ve Güvenlik Hizmetleri	830,017.17	11,908.20	41,261.13
03	9	9		Sınıflandırmaya girmeyen kamu düzeni ve güvenlik hizmetleri	830,017.17	11,908.20	41,261.13
03	9	9	00	Sınıflandırmaya girmeyen kamu düzeni ve güvenlik hizmetleri	830,017.17	11,908.20	41,261.13
04				EKONOMİK İŞLER VE HİZMETLER	19,799,536.66	816,472.14	594,010.84
04	4			Madencilik İmalat ve İnşaat Hizmetleri	19,469,439.53	816,472.14	594,010.84
04	4	3		İnşaat işleri hizmetleri	19,469,439.53	816,472.14	594,010.84
04	4	3	00	İnşaat işleri hizmetleri	19,469,439.53	816,472.14	594,010.84
04	6			İletişim Hizmetleri	330,097.13	.00	.00
04	6	0		İletişim hizmetleri	330,097.13	.00	.00
04	6	0	00	İletişim hizmetleri	330,097.13	.00	.00
05				CEVRE KORUMA HİZMETLERİ	5,846,754.22	6,400,294.50	5,257,812.36
05	1			Atık Yönetimi Hizmetleri	5,846,754.22	4,702,720.10	5,181,072.77
05	1	0		Atık yönetimi hizmetleri	5,846,754.22	4,702,720.10	5,181,072.77
05	1	0	00	Atık yönetimi hizmetleri	5,846,754.22	4,702,720.10	5,181,072.77
05	4			Doğal Ortamın ve Bio Çesitliliğin Korunması	.00	1,697,574.40	76,739.59
05	4	0		Doğal ortamın ve bio çeşitliliğin korunması	.00	1,697,574.40	76,739.59
05	4	0	00	Doğal ortamın ve bio çeşitliliğin korunması	.00	1,697,574.40	76,739.59
06				İSKAN VE TOPLUM REFAHI HİZMETLERİ	5,638,129.59	24,031,536.05	20,021,536.70
06	1			İskan İşleri ve Hizmetleri	2,013,389.30	23,875,974.52	19,959,848.08
06	1	0		İskan işleri ve hizmetleri	2,013,389.30	23,875,974.52	19,959,848.08
06	1	0	00	İskan işleri ve hizmetleri	2,013,389.30	23,875,974.52	19,959,848.08
06	2			Toplum Refahi Hizmetleri	3,215,012.55	.00	.00
06	2	0		Toplum refahi hizmetleri	3,215,012.55	.00	.00

Ornek No:91

01/01/2019 - 31/12/2019 TARİHLERİ ARASI
2019 YILI BÜTÇE GİDERLERİNİN FONKSİYONEL SINIFLANDIRILMASI TABLOSU

Kurum: Hendek Belediyesi

FONKSİYONEL KOD				FONKSİYON ADI	2017	2018	2019
I	II	III	IV				
06	2	0	00	Toplum refahi hizmetleri	3,215,012.55	.00	.00
06	9			Sınıflandırmaya girmeyen Iskan ve Toplum Refahi Hizmetleri	409,727.74	155,561.53	61,688.62
06	9	9		Sınıflandırmaya girmeyen iskan ve toplum refahi hizmetleri	409,727.74	155,561.53	61,688.62
06	9	9	00	Sınıflandırmaya girmeyen iskan ve toplum refahi hizmetleri	409,727.74	155,561.53	61,688.62
07				SAGLIK HİZMETLERİ	.00	635,260.18	245,394.99
07	4			Halk sagligi hizmetleri	.00	635,260.18	245,394.99
07	4	0		Halk sagligi hizmetleri	.00	635,260.18	245,394.99
07	4	0	00	Halk sagligi hizmetleri	.00	635,260.18	245,394.99
08				DINLENME KULTUR VE DIN HİZMETLERİ	444,130.09	1,298,768.31	668,785.57
08	1			Dinlenme ve spor Hizmetleri	203,493.51	330,147.46	195,685.49
08	1	0		Dinlenme ve spor hizmetleri	203,493.51	330,147.46	195,685.49
08	1	0	00	Dinlenme ve spor hizmetleri	203,493.51	330,147.46	195,685.49
08	2			Kultur hizmetleri	240,636.58	790,273.73	288,686.82
08	2	0		Kultur hizmetleri	240,636.58	790,273.73	288,686.82
08	2	0	00	Kultur hizmetleri	240,636.58	790,273.73	288,686.82
08	3			Yayın ve yayim hizmetleri	.00	178,347.12	184,413.26
08	3	0		Yayın ve yayim hizmetleri	.00	178,347.12	184,413.26
08	3	0	00	Yayın ve yayim hizmetleri	.00	178,347.12	184,413.26
10				SOSYAL GUVENLIK VE SOSYAL YARDIM HİZMETLERİ	.00	766,756.09	717,181.33
10	1			Hastalik ve Malulluk Yardim Hizmetleri	.00	74,487.46	26,549.66
10	1	2		Malulluk yardim hizmetleri	.00	74,487.46	26,549.66
10	1	2	05	Engellilerin Erişebilirliğinin Sağlanması Hizmetleri	.00	74,487.46	26,549.66
10	7			Sosyal Guvenligi Bulunmayanlara Saglanan Hizmetler	.00	692,268.63	690,631.67
10	7	0		Sosyal guvenligi bulunmayanlara saglanan hizmetler	.00	692,268.63	690,631.67
10	7	0	00	Sosyal guvenligi bulunmayanlara saglanan hizmetler	.00	692,268.63	690,631.67
GİDERLER TOPLAMI :					60,494,407.15	62,885,706.68	56,868,032.06



**T.C.
HENDEK BELEDİYESİ**

2019

MALİ YILI KESİN HESABI

**İç Borç Değişim Tablosu
Örnek 82**

İÇ BORÇ DEĞİŞİM TABLOSU

HESAP KODU	YARDIMCI HESAP				İÇ BORCUN NİTELİĞİ	2017 YILI	2018 YILI	2019 YILI
	I	II	III	IV				
3					KISA VADELİ YABANCI KAYNAKLAR	.00	.00	-16,318.21
30					KISA VADELİ İÇ MALİ BORÇLAR	.00	.00	-16,318.21
300					BANKA KREDİLERİ HESABI	3,169,071.88	.00	-16,318.21
300	01				İller Bankasından Alınan Krediler	3,169,071.88	.00	-16,318.21
300	01	01			İller Bankası(235871) Nolu Hesap	581,300.58	.00	34,988.30
300	01	02			İller Bankası (248377) Nolu Hesap	92,799.57	.00	.00
300	01	03			İller Bankası (246277) nolu hesap	29,631.23	.00	4,000.00
300	01	04			İller Bankası(254705) Nolu Hesap	.00	.00	-.04
300	01	04			İller Bankası(239110) Nolu Hesap	.00	.00	.00
300	01	05			İller Bankası (244377) Nolu Hesap	579,654.66	.00	-.02
300	01	06			İller Bankası (245729) Nolu Hesap	65,486.30	.00	2,521.54
300	01	07			İller Bankası (244476)Nolu Hesap	411,504.15	.00	.00
300	01	08			İller Bankası(248111) Nolu Hesap	125,970.53	.00	.00
300	01	09			İller Bankası (228006) Nolu Hesap	.00	.00	.00
300	01	09			İller Bankası (254708) Nolu Hesap	.00	.00	.00
300	01	10			İller Bankası (222048) Nolu Hesap	495,558.09	.00	.00
300	01	11			İller Bankası (241569) Nolu Hesap	.00	.00	.00
300	01	12			İller Bankası (243703) Nolu Hesap	38,801.78	.00	.00
300	01	13			İller Bankası (216186) Nolu Hesap	420,265.59	.00	.04
300	01	14			İller Bankası (239484) Nolu Hesap	.00	.00	.00
300	01	15			İller Bankası(248891)nolu hesap	31,789.71	.00	.00
300	01	16			İller Bankası (251958) Nolu Hesap	28,214.13	.00	.00
300	01	17			İller Bankası Kredi Hes.(253034)	268,095.56	.00	-39,081.23
300	01	18			İller Bankası(256849 Asfalt Yapım)	.00	.00	-18,746.80
300	02				Diğer Bankalardan Alınan Krediler	.00	.00	.00
300	02	02			Halk Bankası Kredi	.00	.00	.00
4					UZUN VADELİ YABANCI KAYNAKLAR	.00	.00	58,868,828.39
40					UZUN VADELİ İÇ MALİ BORÇLAR	.00	.00	16,126,212.57
400					BANKA KREDİLERİ HESABI	8,145,942.47	.00	16,126,212.57
400	01				İller Bankasından Alınan Krediler	8,145,942.47	.00	11,132,040.70
400	01	01			İller Bankası Krediler (Asfalt 253034)	3,646,678.10	.00	3,439,893.58
400	01	02			İller Bankası Havuz İhale Kredisi (216186)	73,248.45	.00	566,038.01
400	01	03			İller Bankası Uludere Çay Kenarı Çevr.Düz.222048	.00	.00	.00
400	01	05			İL(İş. Kıd Taz)- 243703-248891-251958	163,630.94	.00	.00
400	01	05			(İş. Kıd Taz)- 243703-248891-251958-254705-254708	.00	.00	223,952.72
400	01	06			KAMULAŞTIRMA KONUT ALANI - 228006	.00	.00	.00
400	01	08			İller Bankası (Asfalt) 235871-244377-245729	2,052,504.41	.00	1,379,644.44
400	01	09			İller Bankası (246277-244476) İş Mak.	294,755.15	.00	.00
400	01	10			İller Bankası 248 111 (İş Makinası)	216,807.73	.00	73,621.22
400	01	11			İller Bankası 248377 (Asfalt)	1,698,317.69	.00	1,088,892.54
400	01	12			İller Bankası(Hidpomek hmk 62ss 4x4 İş makinesi)	.00	.00	.00
400	01	18			İller Bankası (256849 Nolu Yol yapım)	.00	.00	4,359,998.19
400	02				Diğer Bankalardan Alınan Krediler	.00	.00	4,994,171.87
400	02	02			Diğer Bankalardan Alınan Krediler (HALKBANK)	.00	.00	4,994,171.87
400	02	02			Diğer Bankalardan Alınan Krediler (Halkbankası)	.00	.00	.00
43					DİĞER BORÇLAR	.00	.00	42,742,615.82
438					KAMUYA OLAN ERTELENMİŞ VEYA TAKSİTLENDİ	33,284,800.48	.00	42,742,615.82

İÇ BORÇ DEĞİŞİM TABLOSU

HESAP KODU	YARDIMCI HESAP				İÇ BORCUN NİTELİĞİ	2017 YILI	2018 YILI	2019 YILI
	I	II	III	IV				
438	12				Tecilli ve Tehirli Yükümlülükler	33,284,800.48	.00	42,742,615.82
438	12	01			Gelir Vergisi	11,741,752.27	.00	13,397,991.86
438	12	01	01		Gelir Vergisi Kanu 94/1.Md.Göre Yapılan Tevkifat	11,741,752.27	.00	13,397,991.86
438	12	01	01	02	Diğer Ücret ile Ücretly Sayılan Ödemelerden Yap.Tev	11,741,752.27	.00	13,397,991.86
438	12	01	01	02	Vergi Dairesi Uzlaşma	990,673.59	.00	769,016.08
438	12	01	01	02	Vergi Dairesi Amme(Yapılandırma)	10,751,078.68	.00	9,902,143.91
438	12	01	01	02	Vergi Dairesi (Yap.7143 s.k.)	.00	.00	2,726,831.87
438	12	06			Fon Kesintileri	1,857,700.75	.00	3,061,780.25
438	12	06	01		Taşınmaz Kültür Varlıkları Payı	.00	.00	1,789,401.06
438	12	06	02		Özel İdare Uzlaşma	51,453.63	.00	.00
438	12	06	03		Doğu Marmara Kalkınma Ajansı	1,136,707.33	.00	1,146,455.56
438	12	06	04		Marmara Belediyeler Birliği	.00	.00	.00
438	12	06	05		Türk Dünyası Belediyeler Birliği	107,226.18	.00	111,905.84
438	12	06	06		Türkiye Belediyeler Birliği	88,412.99	.00	-40,527.96
438	12	06	07		Türkiye Elektrik Dağıtım A.Ş.	473,900.62	.00	.00
438	12	06	09		Hendek Sosyal Yrd.Dynş.Vakfı	.00	.00	54,545.75
438	12	08			İşçilerin Prim Tahsilatları	7,360,878.59	.00	9,450,979.12
438	12	08	03		Geçmiş Yıllar Primleri	7,360,878.59	.00	9,450,979.12
438	12	08	03	01	Emekli Sandığı (6736 ve 7020 Say.Kan.)	5,663,171.38	.00	4,913,634.10
438	12	08	03	02	SGK Uzlaşma	.00	.00	.00
438	12	08	03	03	SSK İl Müdürlüğü	.00	.00	.00
438	12	08	03	04	SGK Em.San (01.03.2010 Sonrası Em.Kes.)	.00	.00	1,245,264.79
438	12	08	03	04	SGK İl Müdürlüğü (01.03.2010 Sonrası)	.00	.00	.00
438	12	08	03	05	Emekli Sandığı (01.03.2010 Sonrası İkr.Taz.Yar.)	.00	.00	1,270,128.71
438	12	08	03	05	Emekli Sandığı (01.03.2010 Sonrası)	245,502.68	.00	.00
438	12	08	03	06	Emekli Sandığı (6736 VE 7020 %20 Ek karşılık)	662,079.32	.00	574,451.18
438	12	08	03	07	Emekli Sandığı (6736 VE 7020 Say.Kan.)	751,127.88	.00	653,859.66
438	12	08	03	08	Emekli San.%20 6736 VE 7020 Sayılı Kanun	38,997.33	.00	33,947.43
438	12	08	03	09	SGK 6736 ve 7020 Sayılı kanun	.00	.00	.00
438	12	08	03	09	Emekli Sand.6736 ve 7020 Sayılı kanun yapılandırma	.00	.00	110,875.41
438	12	08	03	10	SGK 6736 ve 7020 Sayılı Kanun	.00	.00	632,619.04
438	12	08	03	11	Emekli San.(6552 S.K Geçici 2. mad.)Uzlaşma	.00	.00	16,198.80
438	12	09			Memur ve D.K.G. Prim Tahsilatları (5510 sonrası)	12,318,195.48	.00	16,826,403.54
438	12	09	03		Geçmiş Yıllar Primleri	12,318,195.48	.00	16,826,403.54
438	12	09	03	01	SGK Uzlaşma	716,917.02	.00	-32,397.60
438	12	09	03	02	Sigorta Primleri Yapılandırma (6736 ve 7020 ssk)	8,425,948.02	.00	12,152,365.86
438	12	09	03	03	SSK 6736 ve 7020 sayılı	3,175,330.44	.00	2,764,136.64
438	12	09	03	04	S.S.K 6736 ve 7020 Sayılı Kanun	.00	.00	1,942,298.64
438	12	11			Diğer Tahsilatlar	6,273.39	.00	5,461.05
438	12	11	06		Emekli Sandığı Cezalar (6736 ve 7020 sayılı)	6,273.39	.00	5,461.05
İÇ BORÇ TOPLAMI :						44,599,814.83	.00	176,557,530.54

**T.C.
HENDEK BELEDİYESİ**

2019
MALİ YILI KESİN HESABI
Meclis Kararı

T.C.
HENDEK BELEDİYE BAŞKANLIĞI
MECLİS KARARI

KARAR TARİHİ : 01.07.2020
KARAR NUMARASI : 75

MECLİS TOPLANTISINDA BULUNANLAR :

Başkan: Turgut BABAĞLU
Üyeler : A.SEFA, A.AY, A.DER, A.GÜRELİ, A.KOÇ, C.İŞNEL,
F.ÖZEL, F.DAROL, H.AKÇAY, H.CANLI, H.İSMAİLOĞLU,
H.H.BIÇAKCILAR, H.Ç.GÜNGÖR, H.BAHADIR, H.ÇETİNKAYA,
L.İÇÖZ, M.Z.POLAT, M.KARAGÜZEL, O.ÇAMUR, R.YARICI,
R.KÜÇÜK, Ş.KABASAKAL, T.YILMAZ, Y.AYGÜNEŞ

MECLİS TOPLANTISINDA

BULUNMAYANLAR
Üyeler:-.N.GÖRÜM.

Kararın Özü: Belediyemizin 2019 Mali Yılı Kesin Hesabının kabul edilmesi.

KARAR

5018 sayılı Kamu Mali Yönetimi ve Kontrol Kanununun 42. Maddesi, 5393 sayılı Belediye Kanunu'nun ve 64. Maddesi, Mahalli İdareler Bütçe ve Muhasebe Yönetmeliği'nin 40. Maddesi ile Taşınır Mal yönetmeliğinin 35. Maddesi gereğince Belediyemiz Strateji Geliştirme Müdürlüğü'nce tanzim edilen 2019 Mali Yılı İdare ve Taşınır Kesin Hesabı Saymanlık Raporu 20.03.2020 tarihinde Başkanlık makamınca Encümene havale edilmiş ve Belediye Encümeni'nce 23.03.2020 tarih ve 102 Sayılı kararı kabul edilip Meclis Başkanlığı'na sunulmuştur.

Komisyonumuza havale edilen Belediyemizin 2019 Mali Yılı İdare ve Taşınır Kesin Hesabı aşağıdaki tablolar Belediyemizden imzalı şekilde talep edilmesi ve bir sonraki toplantının 22/04/2020 tarihinde yapılması kararlaştırılmıştır.


- 1- Gelir Kesin Hesabı 4. Düzey
- 2- Gider Kesin Hesabı 4. Düzey
- 3- Gider Kesin Hesabının Fonksiyonel Sınıflandırması
- 4- İç Borç Değişim Tablosu
- 5- Genel Mizan
- 6- Bilanço
- 7- İdare Taşınır Mal Yönetim Hesabı İcmal Cetveli

Belediyemiz 2019 Yılı Kesin Hesabı'nın tetkiki üzere önceki toplantıda kararlaştırıldığı üzere toplanılmış, Gelir Kesin Hesabı 4. Düzey Tablosu, Gider Kesin Hesabı 4. Düzey Tablosu, Gider Kesin Hesabının Fonksiyonel Sınıflandırması Tablosu, İç Borç Değişim Tablosu, Genel Mizan, Bilanço ve İdare Taşınır Mal Yönetim Hesabı İcmal Cetveli incelenmiştir.

Buna göre komisyon raporumuz Gelirler Hesabı, Tahsilat İş ve İşlemleri, Giderler Hesabı Fonksiyonel Sınıflandırma, Taşınır Kesin Hesabı başlıklarından oluşmuş olup tetkiklerimiz neticesine ise sonuç bölümünde yer verilmiştir.

A- GELİRLER HESABI

Belediyemiz 2019 Mali yılı Bütçesi ile 67.800.000,00 TL gelir tahmininde bulunulmuş, geçen yıldan devreden tahakkukla beraber yılı içinde 55.007.613,49 TL toplam gelir tahakkuk etmiştir. Bu tahakkuktan yılı içinde 48.942.657,40 TL tahsil edilmiştir. Bu tahsilattan 96.430,09 TL red ve iade



edilmiş olup, yılı net tahsilatı 48.846.227,31 TL olmuştur. Tahsil edilemeyen tahakkuk miktarı olan 6.161.386,18 TL ise 2020 Mali Yılına tahakkuk alacağı olarak devretmiştir. Bu Sonuçlara göre net tahsilâtın tahakkuka oranı % 88,79 olarak gerçekleşmiştir.

Bu neticelere göre 2019 Mali Yılı Gelir Kesin Hesabı 1. Düzey incelendiğinde:

1-Vergi Gelirleri; devreden tahakkuk ile beraber 2019 Mali Yılında toplam olarak 18.410.988,47 TL gelir tahakkuk ettirilmiş ve bu tahakkuktan yıl içinde 14.528.529,86 TL tahsil edilmiştir. Bu tahsilattan 67.143,44 TL red ve iade edilmiş, yılı net tahsilatı 14.461.386,42 TL olmuştur. Tahsil edilemeyen tahakkuk miktarı olan 3.949.602,05 TL ise 2020 Mali Yılına tahakkuk alacağı olarak devretmiştir.

2-Teşebbüs ve Mülkiyet Gelirleri: devreden tahakkuk ile beraber 2019 Mali Yılında toplam 5.144.485,95 TL gelir tahakkuk ettirilmiş ve bu tahakkuktan yılı içinde 4.545.338,26 TL tahsil edilmiştir. Bu tahsilattan 25.989,87 TL red ve iade edilmiş olup yılı net tahsilatı 4.519.348,39 TL olmuştur. Tahsil edilemeyen tahakkuk miktarı olan 625.137,56 TL 2020 Mali Yılına tahakkuk alacağı olarak devretmiştir.


3-Alınan Bağış ve Yardımlar ile Özel Gelirler: Bu Gelir Kaleminden Yılı içerisinde 290.125,00 TL Tahakkuk ve Tahsilat gerçekleşmiştir.

4-Diğer Gelirler: Devreden Tahakkuk ile beraber 2019 Mali Yılında toplam olarak 29.995.652,39 TL gelir tahakkuk ettirilmiş ve bu tahakkuktan yılı içinde 28.412.302,60 TL tahsilat yapılmıştır. Bu tahsilattan 3.296,78 TL red ve iade edilmiş olup yılı net tahsilatı 28.409.005,82,50 TL olmuştur. Tahsil edilemeyen tahakkuk miktarı olan 1.586.646,57 TL 2020 Mali Yılına Tahakkuk alacağı olarak devretmiştir.

5-Sermaye Gelirleri: Bu gelir kaleminden 2019 Mali Yılında toplam 1.166.361,68 TL tahakkuk ve tahsilat yapılmıştır.

B- TAHSİLAT İŞ VE İŞLEMLERİ

- 1- Belediyemizin 2019 Mali Yılına ait tahsilât işlemlerinin Erol ÇELEBİ, Sedat KAYA, Fatih İHTİYAR ve Mahmut KILIÇ tarafından yapıldığı ve irsaliye düzenleyerek makbuz karşılığı bankaya yatırıldığı,
- 2- Kendilerine otobüs bileti verilerek tahsilâtlarını makbuz karşılığı vezneye Cumali ÇETİN, Talip ULAŞ ve Adem SAÇAR tarafından yatırıldığı,
- 3- Belediyece tahsilât için bastırılan makbuz ciltlerinin hatalı olup olmadığı yönünden kontrolünün yapıldığı,
- 4- Kısmen kullanılan makbuz ciltlerinin herhangi bir sebeple iadesi halinde tahsildar makbuzu zimmet defterinde, tekrar kullanılması halinde bu işlem ayrı bir sayfada kontrolünün yapıldığı,
- 5- Seri ve sıra numarası dâhilinde teselsül ettirilen yarım kalmak sureti ile iade edilen makbuz ciltlerinin Tahsildarlara tesliminde adı soyadı ve imzası ile teslim edildiği tarih ve geriye alındığı Tarihlerin yazıldığı, her cilt için bu uygulamanın yapıldığı,
- 6- Tahsildar makbuzlarının mükellefe verilen nüshaları ile dip koçanlarını düzenleyenlerce İmzalamak suretiyle ilgililere verildiği,
- 7- Tahsilât makbuzlarının düzenlenmesi esnasında herhangi bir hata olduğunda hatalı makbuz ilgiliye Verilmeyip neden belirtmek suretiyle iptal edilerek dip koçana eklendiği,
- 8- Görevinden ayrılan tahsildarın bu durumlarını Belediyece mutat vasıtalarla mahallinde ilanının sağlandığı ve buna ait belgelerin düzenlendiği,
- 9- Tahsildarların kullandıkları makbuzlarının en son sayfalarına ve takip eden makbuzun ilk sayfasına İlk sayfasına devir ile ilgili miktarların teselsül ettirilerek, devam ettirildiği,
- 10- Tahsilât cildinin koçan kısmının icmal sütunlarındaki tahsilât toplamının teselsül ettirildiği, her cildin sonundaki yekün' ün aynı şekilde yeni cilde nakil olunduğu
- 11- Belediyece kullanılan tahsilât makbuzlarını usulüne uygun basımın yapıldığı ve tanzim edildiği,
- 12- Tahsildarlara verilen kullanılmamış makbuzların verilmeden önce, makbuz yapraklarının tam olup olmadığı ve numaralarının doğru olup olmadığı kontrol edilerek imza mukabilinde tahsildarlara verildiği,
- 13- Tahsildarların her para tesliminde ayrı irsaliye düzenledikleri, para teslimlerinde teslimat müzekkeresi düzenledikleri ve bankaya tasdik ettirdikleri, Teslimat müzekkereleri ve banka dekontlarının bir nüshasını irsaliye ile birlikte dosyaladıkları,



14- Devir bakiye cetvellerinin düzenlendiği,

15- Post Hesabı Tahsilatları günlük bordro ve icmal düzenlenerek banka makbuzları ile beraber iliştilirerek dosyalandığı görülmüştür.

C- GİDERLER HESABI

Belediyemiz 2019 Mali Yılı Bütçesi gider bütçesi 67.800.000,00 TL tahminde bulunulmuş, ödenen bütçe gideri 56.868.032,06 TL olarak gerçekleşmiştir. Tahsisat nakli 21.076.140,03 TL olarak, ödenek imhası ise 10.931.967,92 TL olarak gerçekleşmiştir.

Bu neticelere göre 2019 Mali Yılı Gider Kesin Hesabı 1. Düzey incelendiğinde:

1- Personel Giderleri: Kamu personeli ile kamu personeli olmasa bile bunlar gibi çalıştırılan veya hizmetinden faydalanılan kişilere veya diğerlerine bordroya dayalı olarak nakden yapılan ödemeleri kapsayan harcamalar için 9.149.000,00 TL ödenek ayrılmış olup, 10.540.432,56 TL gerçeklemiştir. Personel giderlerinin bütçe gerçekleşmesi içindeki payı ise % 18,53'tür.

2- Sosyal Güvenlik Kurumuna Devlet Primi Giderleri: Sosyal Güvenlik Kurumuna işveren hissesi olarak ödenecek sosyal güvenlik primleri ile kurum tarafından ödenen fiili hizmet müddeti zamlarına ilişkin işveren payları ve işveren tarafından ödenecek kısa vadeli sigorta kolları primleri, sağlık sigortası primleri gibi primler ile mevzuatı gereğince ödenmesi gereken pay ve hisselerle yönelik harcamalar için 1.374.500,00 TL ödenek ayrılmış olup 1.654.020,05 TL gerçekleşmiştir. Sosyal Güvenlik Kurumuna Devlet Primi Giderlerinin bütçe gerçekleşmesi içindeki payı ise % 2,91'dir.

3- Mal ve Hizmet Alım Giderleri: Mal ve Hizmet Alımları Gider Kalemi; evde bakım hizmetleri, sosyal hizmetler, bina bakım onarımları, imar ve şehircilik faaliyetleri, park, bahçe ve yeşil alan hizmetleri, katı atıkların toplanması taşınması, mezarlık hizmetleri, çevre koruma hizmetleri, mesleki beceri ve eğitim kursları, etkinlikleri ve şenlikleri, halka yönelik konserler, kültür merkezleri, yolların ve meydanların temizliği ve düzenlenmesi, kentsel dönüşüm projeleri gibi giderleri kapsamaktadır. Mal ve Hizmet Alımları Gider Kalemi için 2019 yılında 34.354.500,00 TL bütçe ayrılmış olup, 36.971.322,35 TL'lik bir gerçekleşme sağlanmıştır. Mal ve hizmet alım giderlerinin toplam bütçe gerçekleşmesi içerisindeki payı ise % 65'tir.

4- Faiz Giderleri: Faiz Giderleri belediyemizin yıl içerisinde borçlandığı iç kredi faiz ödeneklerinin takip edildiği bir gider kalemidir. Bu gider kalemi için 2.500.000,00 TL bütçe ayrılmış olup, bütçe 3.013.608,85 TL gerçekleşmiştir. Faiz giderlerinin toplam bütçe gider gerçekleşmesi içerisindeki payı ise % 5,30 düzeyindedir.

5- Cari Transferler: Cari Transfer kalemi sosyal sorumluluğun gereği olarak; dar gelirli vatandaşlara yapılan ayni ve nakdi yardımlar, gerek Hendek halkına, gerekse ülkemiz sınırlarındaki çeşitli doğal afetlerden etkilenenlere yaptığımız yardımlar, kurumlara yapılan yardımlar ile gerek yurt içi gerekse uluslararası birliklere üyelik aidatları, İller Bankası Ortaklık Payı gibi giderlerden oluşmaktadır. Cari transfer gider kalemi için 2019 yılında 2.640.000,00 TL bütçe ayrılmış olup, 3.539.597,45 TL'lik bir gerçekleşme sağlanmıştır. Bu gider kaleminin toplam bütçe gerçekleşmesi içindeki payı % 6,22'dir.

6- Sermaye Giderleri: Sermaye Giderleri hususunda; 2019 yılında yatırım ve hizmetler arasında bütünlük sağlanmaya çalışılmış, fayda ve maliyet unsurları göz önünde bulundurularak verimlilik ve tutumluluk ilkelerine uygun hareket edilmiştir. Asfalt işleri, meydan düzenleme, trafik ve yol düzenleme işleri, mezarlık bakım onarım ve çevre düzenlemesi, yeşil alanların bakım ve onarımları gibi yatırım giderlerimizin bulunduğu Sermaye Giderleri için 2019 yılı içerisinde 12.080.000,00 TL bütçe ayrılmış olup, bu bütçe 1.149.050,80 TL olarak gerçekleşmiştir. Tamamı yatırım niteliğinde olan sermaye giderlerimizin toplam bütçe gerçekleşmesi içindeki payı % 2,02 olmuştur.

7- Sermaye Transferleri: Bütçe dışına sermaye birikimi amaçlayan veya sermaye nitelikli mal ve hizmetlerin finansmanı amacıyla yapılan karşılıksız ödemeler için herhangi bir öngöründe bulunulmamış olup yıl içinde gerçekleşme ihtimaline bağlı olarak iz ödenek olarak adlandırılan 1.000,00 TL bütçe ayrılmış olup herhangi bir gerçekleşme olmamıştır.

Handwritten signature and initials

8- Borç Verme: Bir mali hakka dayanan veya Devletin teşebbüs mülkiyetinde hisse (sermaye) katılımına neden olan ve likidite yönetimi veya kazanç sağlama amaçları dışında kamusal amaçlarla yapılan ödemeler için herhangi bir öngöründe bulunulmamış olup yıl içinde gerçekleşme ihtimaline bağlı olarak iz ödenek olarak adlandırılan 1.000,00 TL bütçe ayrılmış olup herhangi bir gerçekleşme olmamıştır.

9- Yedek Ödenekler: Bütçede başlangıçta öngörülemeyen hizmetlerin karşılığı olmak üzere veya yıl içi gelişmeler neticesinde yapılan tahminlerde sapmalar olması ihtimaline karşılık hizmetleri aksatmamak amacıyla ihtiyat olarak ayrılan ödenekler olup bu kapsamda 5.700.000,00 TL bütçe ayrılmış olup, 318.691,32 TL yedek ödenek kullanılmıştır.

D- FONKSİYONEL SINIFLANDIRMA

01- Genel Kamu Hizmetleri: Bu gider kalemine bütçe ile 35.786.500,00 TL ödenek verilmiştir. Bu fonksiyonel kod ile tüm müdürlüklerin personel giderleri ile sosyal güvenlik kurumuna devlet primi giderleri ödemeleri ile özel kalem, insan kaynakları ve eğitim, bilgi işlem, yazı işleri mali hizmetler, hukuk işleri, destek hizmetleri müdürlüklerinin cari harcamaları yapılmıştır. Fonksiyonel kodun yılsonu gerçekleşme oranı % 81,94 olmuştur. Aynı zamanda fonksiyonel kodun toplam bütçe içindeki payı da % 43,25 oranında olmuştur.

03- Kamu düzeni ve Güvenlik Hizmetleri: Bu gider kalemine bütçe ile 34.000,00 TL ödenek verilmiştir. Bu fonksiyonel kod ile Zabıta Müdürlüğü'nün 41.261,13 TL bütçe gerçekleşmesi olmuştur. Fonksiyonel kodun yılsonu gerçekleşme oranı % 121,36 olmuştur. Aynı zamanda fonksiyonel kodun toplam bütçe içindeki payı da % 0,06 oranında olmuştur.

04- Ekonomik İşler ve Hizmetler: Bu gider kalemine bütçe ile 1.609.000,00 TL ödenek verilmiştir. Bu fonksiyonel kod ile İmar ve Şehircilik Müdürlüğü'nün 594.010,84 TL bütçe gerçekleşmeleri olmuştur. Fonksiyonel kodun yılsonu gerçekleşme oranı % 36,92 olmuştur. Aynı zamanda fonksiyonel kodun toplam bütçe içindeki payı da % 0,88 olmuştur.

05- Çevre Koruma ve kontrol hizmetleri: Bu gider kalemine bütçe ile 6.050.000,00 TL ödenek verilmiştir. Bu fonksiyonel kod ile Park ve Bahçeler Müdürlüğü ile Temizlik İşleri Müdürlüğü'nün harcamaları yapılmış olup 5.257.812,36 TL bütçe gerçekleşmesi olmuştur. Fonksiyonel kodun yılsonu gerçekleşme oranı % 86,91 olmuştur. Aynı zamanda fonksiyonel kodun toplam bütçe içindeki payı da % 7,75 oranında olmuştur.

06- İskan ve toplum refahı Hizmetleri: Bu gider kalemine bütçe ile 22.150.500,00 TL ödenek verilmiştir. Bu fonksiyonel kod ile Fen İşleri Müdürlüğü, Emlak ve İstimlak Müdürlüğü ve Plan ve Proje Müdürlüğü'nün harcamaları yapılmış olup 20.021.536,70 TL bütçe gerçekleşmeleri olmuştur. Fonksiyonel kodun yılsonu gerçekleşme oranı % 90,39 olmuştur. Aynı zamanda fonksiyonel kodun toplam bütçe içindeki payı da % 29,53 oranında olmuştur.

07- Sağlık Hizmetleri: Bu gider kalemine bütçe ile 717.000,00 TL ödenek verilmiştir. Bu fonksiyonel kod ile Sağlık İşleri Müdürlüğü'nün 245.394,99 TL bütçe gerçekleşmesi olmuştur. Fonksiyonel kodun yılsonu gerçekleşme oranı % 34,23 olmuştur. Aynı zamanda fonksiyonel kodun toplam bütçe içindeki payı da % 0,36 oranında olmuştur.

08- Dinlenme ve Kültür ve din hizmetleri: Bu gider kalemine bütçe ile 873.000,00 TL ödenek verilmiştir. Bu fonksiyonel kod ile Spor İşleri Müdürlüğü ile Basın Yayın ve Halkla İlişkiler Müdürlüğü'nün harcamaları yapılmış olup 668.785,57 TL bütçe gerçekleşmeleri olmuştur. Fonksiyonel kodun yılsonu gerçekleşme oranı % 76,61 olmuştur. Aynı zamanda fonksiyonel kodun toplam bütçe içindeki payı da % 0,99 olmuştur.

09- Sosyal Güvenlik ve Sosyal Yardım Hizmetleri: Bu gider kalemine bütçe ile 580.000,00 TL ödenek verilmiştir. Bu fonksiyonel kod ile Sağlık İşleri Müdürlüğü'nün 717.181,33 TL bütçe gerçekleşmeleri olmuştur. Fonksiyonel kodun yılsonu gerçekleşme oranı % 123,65 olmuştur. Aynı zamanda fonksiyonel kodun toplam bütçe içindeki payı da % 1,06 olmuştur.



E- TAŞINIR KESİN HESABI

2019 Mali Yılı Taşınır Kesin Hesap kayıtları komisyonumuz tarafından incelenmiş ve Taşınır Mal Yönetmeliği'ne uygun olduğu görülmüştür.

Taşınır Kesin Hesap İcmal Cetvellerinin incelenmesi neticesinde:

1- İlk Madde ve Malzemeler Grubu (150):

2019 yılında 150 Hesaplar Grubunun 1. Düzey gerçekleştirmeleri incelendiğinde 2018 yılından 109.502,74 TL devrolmuş, yıl içinde 10.061.264,95 TL giriş olmuştur. 2019 yılında bu gruptan 10.170.767,68 TL çıkış ile tamamı çıkış yapılarak 2020 yılına devreden tutar bulunmadığı İdare Taşınır Mal Yönetimi Hesabı İcmal Cetveli'nde görülmüştür.

2- Tesis, Makine ve Cihazlar Grubu (253):

2019 yılında 253 Hesaplar Grubunun 1. Düzey gerçekleştirmeleri incelendiğinde 2018 yılından 5.544.149,45 TL devrolmuş, yıl içinde 56.695,11 TL giriş olmuştur. 2019 yılında bu gruptan 309.251,20 TL çıkışı yapılmıştır. 2020 yılına devreden tutar olarak 5.291.593,36 TL olduğu görülmüştür.

3- Taşıtlar Grubu (254):

2019 yılında 254 Hesaplar Grubunun 1. Düzey gerçekleştirmeleri incelendiğinde 2018 yılından 3.449.117,85 TL devrolmuş, yıl içinde 2.601.137,78 TL giriş olmuştur. 2019 yılında bu gruptan 2.594.504,28 TL çıkışı yapılmıştır. 2020 yılına devreden tutar olarak 3.455.751,35 TL olduğu görülmüştür.

4- Demirbaşlar Grubu (255):

2019 yılında 255 Hesaplar Grubunun 1. Düzey gerçekleştirmeleri incelendiğinde 2018 yılından 3.252.134,68 TL devrolmuş, yıl içinde 270.436,44 TL giriş olmuştur. 2019 yılında bu gruptan 14.865,49 TL çıkışı yapılmıştır. 2020 yılına devreden tutar olarak 3.507.705,63 TL olduğu görülmüştür.

F- SONUÇ

1- 2019 Mali Yılı Gider Bütçesi 67.800.000,00 TL olduğu bunun 56.868.032,06 TL'sinin harcandığı, Harcanamayan 10.931.967,92 TL ödeneğin Mahalli İdareler Bütçe Ve Muhasebe Yönetmeliği'nin 39. Maddesine göre iptal edildiği ve gider gerçekleştirme oranının % 83,87 olduğu görülmüştür.


2- 2019 Mali Yıl Gelir Bütçesinin 67.800.000,00 TL olduğu ve yılı tahsilatının 48.942.657,40 TL olarak gerçekleştiği ve 96.430,09 TL red ve iade olarak ilgililere teslim edildiği ve yılı net tahsilatı 48.846.227,31 TL olduğu, gerçekleştirme oranının ise % 88,79 olduğu görülmüştür.

3- 2019 Mali Yılı Bilançosunda Aktif ve Pasif hesapların eşit olduğu ve olumsuz faaliyet sonucunun 5.578.829,87 TL olarak gerçekleştiği görülmüştür.

4- 2019 Yılı Taşınır kesin hesabı cetvellerine göre 150, 253, 254 ve 255 hesaplarında 2018 yılından toplam 12.354.904,72 TL devrettiği, yılı içinde 12.989.534,28 TL taşınır girişi yapılmış ve 13.089.388,65 TL taşınır çıkışı yapıldığından 2020 Mali yılına 12.255.050,34TL taşınır devretmiştir.

5- Bütçe dışı herhangi bir kaynağa başvurulmadığı ve yapılan giderlerin bütçe tertiplerine uygun gerçekleşmiştir.

6- Belediyemizin 2019 Mali Yılı ve İdare Taşınır Kesin hesabınının 5393 Sayılı Belediye Kanunu 34. Maddesi, Mahalli İdareler Bütçe ve Muhasebe Yönetmeliği 40. Maddesi ile Taşınır Mal Yönetmeliğine 35. Maddesi gereği yapılan tüm mali iş ve işlemlerinin yürürlükteki mevzuata uygun olarak yapıldığı görülmüş ve aykırı herhangi bir işleme rastlanılmamıştır.



NETİCE

Mali Hizmetler Müdürlüğünce hazırlanan 2019 Mali Yılı Kesin Hesabı ve İdare Taşınır Kesin Hesabının ve tanzim edilen komisyon raporunun tetkikinden de anlaşılacağı üzere, tahakkuk ile tahsilatın kanuni usul ve mevzuatlar dahilinde yürütüldüğü, tediyelelerin bütçedeki harcama kalemlerine uygun müddetler içinde mahsuplarının yapıldığı, emanetlerin usulüne göre emanete alındığı, bankaya yatırılan paralarının sıra nolu teslimat karşılığında, ödemelerin seri ve sıra nolu gönderme emirleri ile yapıldığı, Mali Hizmetler Müdürlüğü'nün tüm iş ve işlemlerinde herhangi bir kanunsuzluk, usulsüzlük bulunmadığından 2019 Mali Yılı Kesin Hesabı ve İdare Taşınır Kesin Hesabının tasvip ve tasdikine. Mali Hizmetler Müdürünün Beraatına. Belediye Meclisimizin 01.07.2020 tarihli toplantısında oy birliği ile kabul edilmiştir. 01.07.2020

Bl.Meclisi Başkanı
Belediye Başkanı
Turgut BARA OĞLU

Mec.Divan Katibi
Şamil KABASAKAL

Mec.Divan Katibi
Hüseyin ÇETİNKAYA



T.C. HENDEK BELEDİYE BAŐKANLIĐI

Kemaliye Mahallesi, Cumhuriyet Meydanı No:11 Hendek SAKARYA

444 54 03

www.hendek.bel.tr