

KURUMSAL
MALİ DURUM VE
BEKLENTİLER
RAPORU

20
22



**2022 YILI
KURUMSAL MALİ DURUM VE
BEKLENTİLER
RAPORU**

**Strateji Geliştirme Müdürlüğü
Ağustos, 2022**

İçindekiler

| | |
|--|----|
| GİRİŞ | 3 |
| I. OCAK-HAZİRAN 2021 DÖNEMİ BÜTÇE UYGULAMA SONUÇLARI | 4 |
| A. Bütçe Giderleri | 4 |
| 1. Personel Giderleri | 5 |
| 2. Sosyal Güvenlik Kurumlarına Devlet Primi Giderleri..... | 6 |
| 3. Mal ve Hizmet Alım Giderleri | 7 |
| 4. Faiz Giderleri..... | 8 |
| 5. Cari Transferler..... | 9 |
| 6. Sermaye Giderleri | 10 |
| 7. Sermaye Transferleri..... | 11 |
| 8. Borç Verme | 11 |
| 9. Yedek Ödenek..... | 11 |
| B. Bütçe Gelirleri | 12 |
| 1. Vergi Gelirleri | 12 |
| 2. Teşebbüs ve Mülkiyet Gelirleri | 14 |
| 3. Alınan Bağış ve Yardımlar İle Özel Gelirler | 15 |
| 4. Diğer Gelirler | 16 |
| 5. Sermaye Gelirleri | 17 |
| 6. Alacaklardan Tahsilat | 17 |
| 7. Red ve İadeler..... | 17 |
| C. Finansman | 18 |
| II. 2021 YILI OCAK-HAZİRAN DÖNEMİNDE YÜRÜTÜLEN FAALİYETLER | 19 |
| A. Kurumsal Gelişim | 19 |
| B. İmar ve Ulaşım Yönetimi | 20 |
| C. Sürdürülebilir Çevre Yönetimi | 20 |
| D. Sosyal Belediyecilik | 20 |
| III. 2021 YILI TEMMUZ-ARALIK DÖNEMİ BEKLENTİ VE HEDEFLERİ İLE YÜRÜTÜLMESİ PLANLANAN FAALİYETLER | 22 |
| A. Bütçe Giderleri | 22 |
| 1. Personel Giderleri | 22 |
| 2. Sosyal Güvenlik Kurumlarına Devlet Primi Giderleri..... | 22 |
| 3. Mal ve Hizmet Alım Giderleri | 22 |
| 4. Faiz Gideri..... | 22 |

| | |
|--|-----------|
| 5. Cari Transferler | 23 |
| 6. Sermaye Giderleri | 23 |
| 7. Sermaye Transferleri | 23 |
| 8. Borç Verme | 23 |
| 9. Yedek Ödenekler | 23 |
| B. Bütçe Gelirleri | 24 |
| 1. Vergi Gelirleri | 24 |
| 2. Teşebbüs ve Mülkiyet Gelirleri | 24 |
| 3. Alınan Bağış ve Yardımlar ile Özel Gelirler | 24 |
| 4. Diğer Gelirleri | 24 |
| 5. Sermaye Gelirleri | 24 |
| C. Yürütülmesi Planlanan Faaliyetler | 25 |
| IV. EKLER..... | 26 |

GİRİŞ

Türk Kamu Yönetiminde 2003 yılından itibaren “kamu kaynaklarının etkili, ekonomik ve verimli bir şekilde elde edilmesi ve kullanılmasını, hesap verebilirliği ve malî saydamlığı sağlama” ilkeleri üzerinden yeniden tanımlanması ile birlikte kamu harcamalarının kamuoyuna duyurulması da ayrı bir önem kazanmıştır.

Kamuoyu ile paylaşılan her veri sayesinde şeffaflık, mali saydamlık dolayısıyla hesap verilebilirlik ilkeleri de uygulanabilir hale gelmektedir. Kamu kurumlarının 5018 sayılı Kamu Mali Yönetimi ve Kontrol Kanunu ile birlikte yapmakla sorumlu olduğu yükümlülükler sırayla belirlenmiştir. Bunlardan ilki olan stratejik plan ile başlayan genel çerçeve performans programları, bütçe hazırlıkları ile devam etmektedir. Hazırlıklar ve uygulamalarla birlikte izleme sürecinin de başlaması raporlama ile döngüsünü tamamlamaktadır. Bu kapsamda yükümlülüklerin ilk rapor ve geleceği mercek altına alma dönemi de yılın ilk altı ayının tamamlanmasıyla başlamaktadır.

Kanunun “*bütçe politikası, gelir ve giderlerin izlenmesi*” konulu 30. Maddesi ile bütçenin ilk altı aylık uygulama sonuçlarını, ikinci altı aylık döneme ilişkin de beklenti ve stratejik plandaki hedefleri ile faaliyetlerini kapsayan malî durumu temmuz ayı içinde kamuoyuna açıklar hükmü ile yolun yarısı diyeceğimiz dönemi raporlama dönemi olarak belirlemiştir. Bu sayede kurumlar hedeflerine ilişkin harcamalarını ve gelirlerini; yaptıkları hedeflere ilişkin gerçekleştirmelerini de hem ikinci altı ayın yol haritasını belirleyebilecekler; kamuoyuna raporlamış; mali saydamlık ve hesap verilebilirlik ilkelerini uygulamış olacaklardır.

Hendek Belediye Başkanlığı, 2020-2024 Stratejik Plan çerçevesinde 2022 Yılı Performans Programına göre hazırladığı 2022 Yılı Bütçesinin ilk altı aylık bütçe uygulama sonuçlarını, performans programındaki hedeflerinin gerçekleştirme durumlarını ve ikinci altı aya ilişkin beklentilerini anılan kanun hükümlerine göre hazırlayarak kamuoyuna sunmaktadır.

Hendek Belediyesi 2022 Yılı Kurumsal Mali Durum ve Beklentiler Raporu ile belediyemizin faaliyetlerinden ve mali durumundan saydam ve şeffaf bir şekilde bilgiler elde etmeniz, ilçemize yapılan yatırım ve hizmetlerden haberdar olmanız, beklentilerimize ilişkin öngörüler ve düşüncelerimizi öğrenmeniz umuduyla raporun kamuoyuna faydalı olmasını diler, saygılar sunarız.

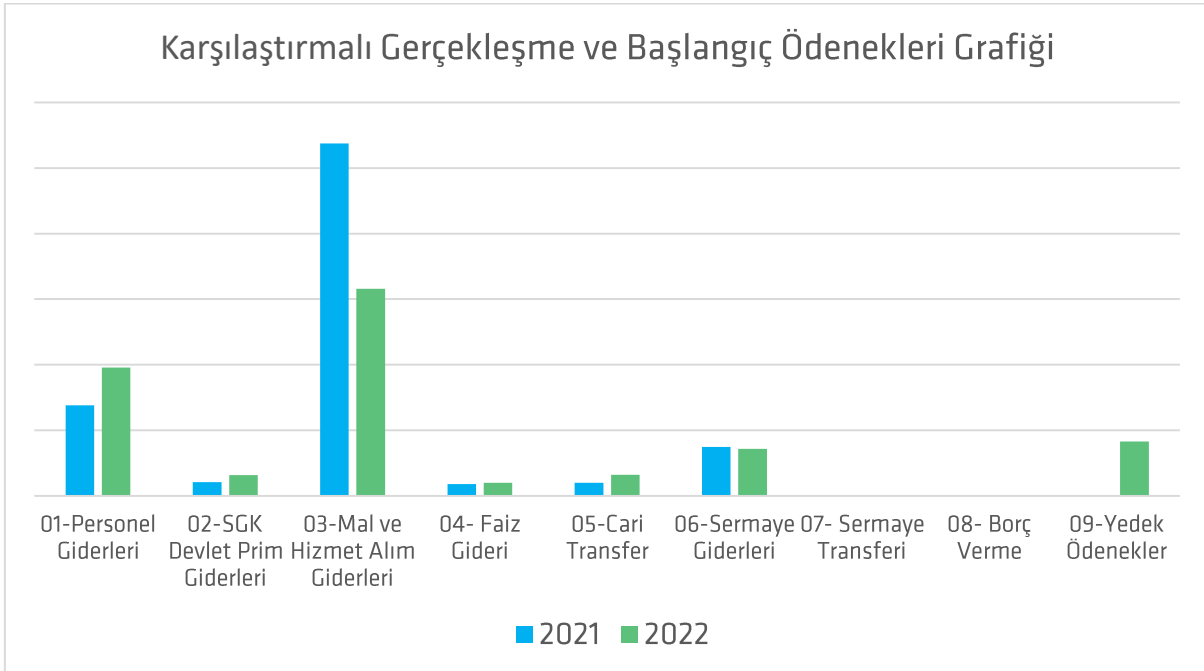
Turgut BABAÖĞLU
Hendek Belediye Başkanı

I. OCAK-HAZİRAN 2022 DÖNEMİ BÜTÇE UYGULAMA SONUÇLARI

A. Bütçe Giderleri

2022 Mali yılına ait giderlerde kullanılmak üzere Belediyemize toplam 75.000.000,00 TL ödenek ayrılmıştır. 2021 yılında 80.842.680,19 TL gider gerçekleşmesi olmuştur. 2022 yılı için öngörülen başlangıç ödeneklerinde 2022 yılında gerçekleşen giderlere göre % 7,23 azalış olmuştur.

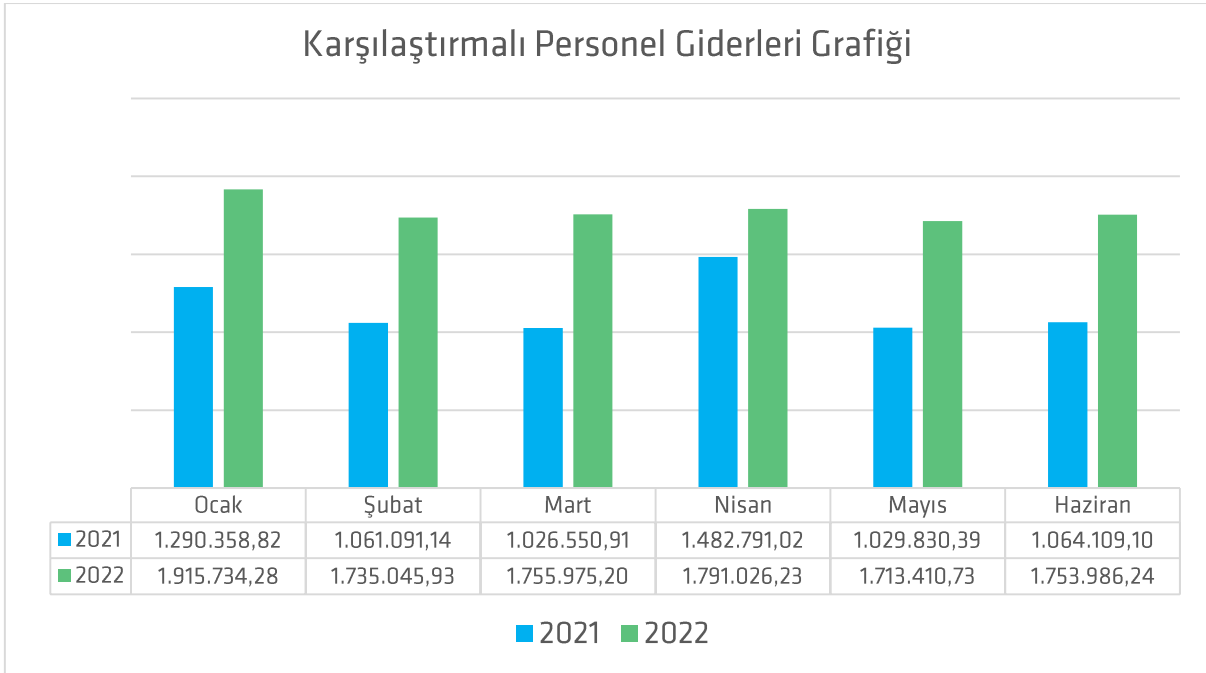
| 2021 Gerçekleşmeleri ile 2022 Başlangıç Ödenegi Gelişimi | | | |
|--|----------------------------|------------------------|-------------------|
| Ekonomik Sınıflandırma | 2021 Gider Gerçekleşmeleri | 2022 Başlangıç Ödenegi | Değişim Oranı (%) |
| 01-Personel Giderleri | 13.799.685,84 | 19.553.000,00 | 41,69 |
| 02-SGK Devlet Prim Giderleri | 2.080.181,10 | 3.152.000,00 | 51,53 |
| 03-Mal ve Hizmet Alım Giderleri | 53.766.078,01 | 31.607.000,00 | -41,21 |
| 04- Faiz Gideri | 1.770.824,10 | 2.000.000,00 | 12,94 |
| 05-Cari Transfer | 1.992.303,31 | 3.221.000,00 | 61,67 |
| 06-Sermaye Giderleri | 7.433.607,83 | 7.165.000,00 | -3,61 |
| 07- Sermaye Transferi | 0,00 | 1.000,00 | 0,00 |
| 08- Borç Verme | 0 | 1.000,00 | 0,00 |
| 09-Yedek Ödenekler | 0 | 8.300.000,00 | 0,00 |
| Toplam | 80.842.680,19 | 75.000.000,00 | -7,23 |



1. Personel Giderleri

Personel giderleri için 2022 yılı başında 19.553.000,00 TL ödenek ayrılmıştır. 2021 yılı Ocak–Haziran döneminde 6.954.731,38 TL olan personel giderleri, 2022 yılı Ocak-Haziran döneminde 3.710.447,23 TL artarak 10.665.178,61 TL olmuştur. Personel giderlerindeki artma %53,35 olarak gerçekleşmiştir. Bahsedilen dönemlerdeki personel giderlerinin aylık gerçekleşmeleri aşağıda gösterilmiştir.

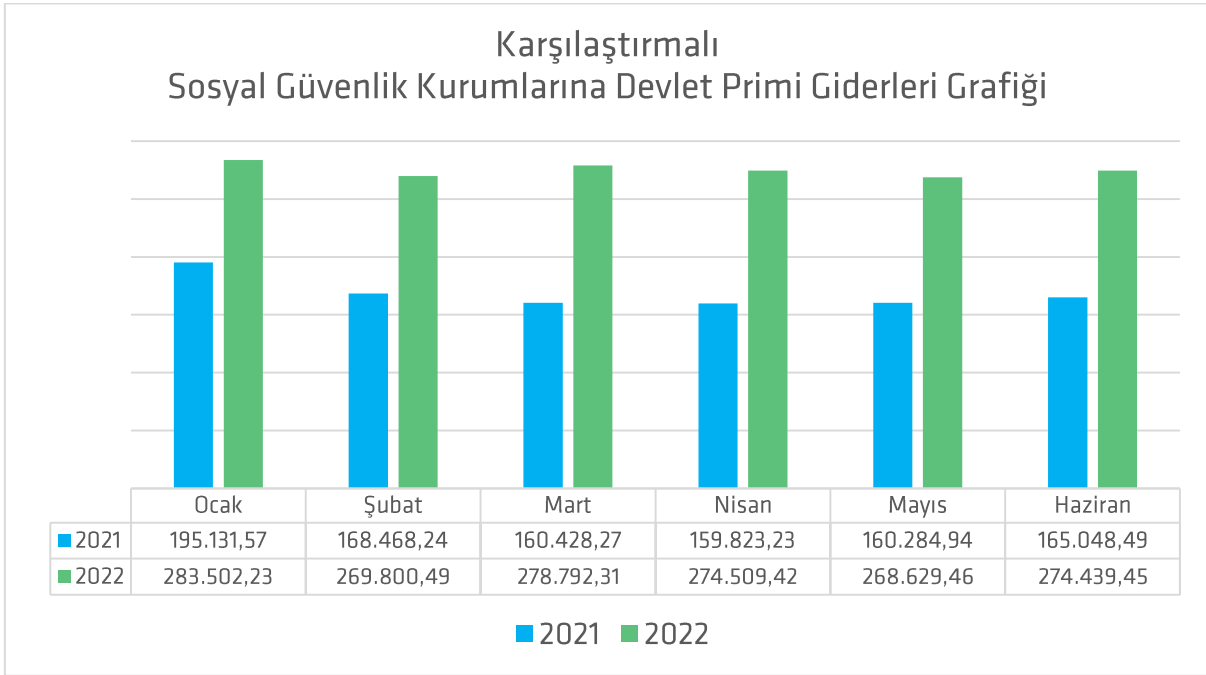
| 2021 - 2022 Personel Giderleri Gerçekleşmeleri | | | | |
|--|--------------|---------------|---------------------|-------------------|
| Aylar | 2021 | 2022 | Değişim Tutarı (TL) | Değişim Oranı (%) |
| Ocak | 1.290.358,82 | 1.915.734,28 | 625.375,46 | 48,47 |
| Şubat | 1.061.091,14 | 1.735.045,93 | 673.954,79 | 63,52 |
| Mart | 1.026.550,91 | 1.755.975,20 | 729.424,29 | 71,06 |
| Nisan | 1.482.791,02 | 1.791.026,23 | 308.235,21 | 20,79 |
| Mayıs | 1.029.830,39 | 1.713.410,73 | 683.580,34 | 66,38 |
| Haziran | 1.064.109,10 | 1.753.986,24 | 689.877,14 | 64,83 |
| Toplam | 6.954.731,38 | 10.665.178,61 | 3.710.447,23 | 53,35 |



2. Sosyal Güvenlik Kurumlarına Devlet Primi Giderleri

Sosyal güvenlik kurumlarına devlet primi giderleri için 2022 yılı başında 3.152.000,00 TL ödenek ayrılmıştır. 2021 yılı Ocak–Haziran döneminde 1.009.184,74 TL olan sosyal güvenlik kurumlarına devlet primi giderleri 2022 yılı Ocak–Haziran döneminde 640.488,62 TL artma ile 1.649.673,36 TL olmuştur. Sosyal güvenlik kurumlarına devlet primi giderlerindeki artış %63,47 olarak gerçekleşmiştir. Anılan dönemlerdeki sosyal güvenlik kurumlarına devlet primi giderlerinin aylık gerçekleştirmeleri aşağıda gösterilmiştir.

| 2021 - 2022 SGK Devlet Prim Giderleri Gerçekleşmeleri | | | | |
|---|--------------|--------------|---------------------|-------------------|
| Aylar | 2021 | 2022 | Değişim Tutarı (TL) | Değişim Oranı (%) |
| Ocak | 195.131,57 | 283.502,23 | 88.370,66 | 45,29 |
| Şubat | 168.468,24 | 269.800,49 | 101.332,25 | 60,15 |
| Mart | 160.428,27 | 278.792,31 | 118.364,04 | 73,78 |
| Nisan | 159.823,23 | 274.509,42 | 114.686,19 | 71,76 |
| Mayıs | 160.284,94 | 268.629,46 | 108.344,52 | 67,59 |
| Haziran | 165.048,49 | 274.439,45 | 109.390,96 | 66,28 |
| Toplam | 1.009.184,74 | 1.649.673,36 | 640.488,62 | 63,47 |



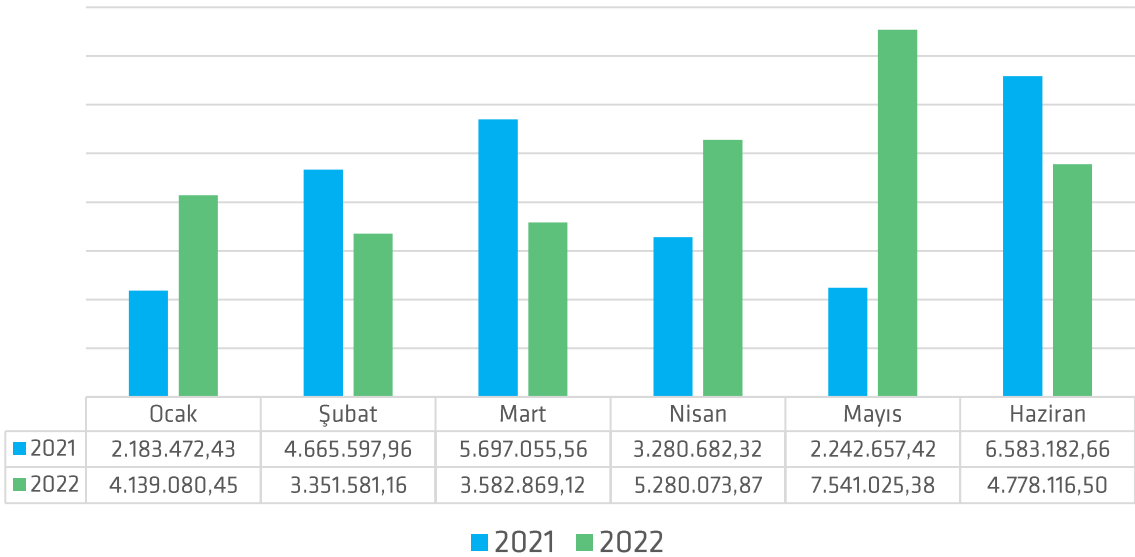
3. Mal ve Hizmet Alım Giderleri

Mal ve hizmet alım giderleri için 2022 yılı başında 31.607.000,00 TL ödenek ayrılmıştır. 2021 yılı Ocak–Haziran döneminde 24.652.648,35 TL olan mal ve hizmet alım giderleri 2022 yılı Ocak–Haziran döneminde 4.020.098,13 TL artışla 28.672.746,48 TL olmuştur. Mal ve hizmet alımı giderlerindeki artış % 16,31 olarak gerçekleşmiştir.

Anılan dönemlerdeki mal ve hizmet alımı giderlerinin aylık gerçekleştirmeleri aşağıda gösterilmiştir.

| 2021 - 2022 Mal ve Hizmet Alım Giderleri Gerçekleşmeleri | | | | |
|--|---------------|---------------|---------------------|-------------------|
| Aylar | 2021 | 2022 | Değişim Tutarı (TL) | Değişim Oranı (%) |
| Ocak | 2.183.472,43 | 4.139.080,45 | 1.955.608,02 | 89,56 |
| Şubat | 4.665.597,96 | 3.351.581,16 | -1.314.016,80 | -28,16 |
| Mart | 5.697.055,56 | 3.582.869,12 | -2.114.186,44 | -37,11 |
| Nisan | 3.280.682,32 | 5.280.073,87 | 1.999.391,55 | 60,94 |
| Mayıs | 2.242.657,42 | 7.541.025,38 | 5.298.367,96 | 236,25 |
| Haziran | 6.583.182,66 | 4.778.116,50 | -1.805.066,16 | -27,42 |
| Toplam | 24.652.648,35 | 28.672.746,48 | 4.020.098,13 | 16,31 |

Karşılaştırmalı Mal ve Hizmet Alım Giderleri Grafiği



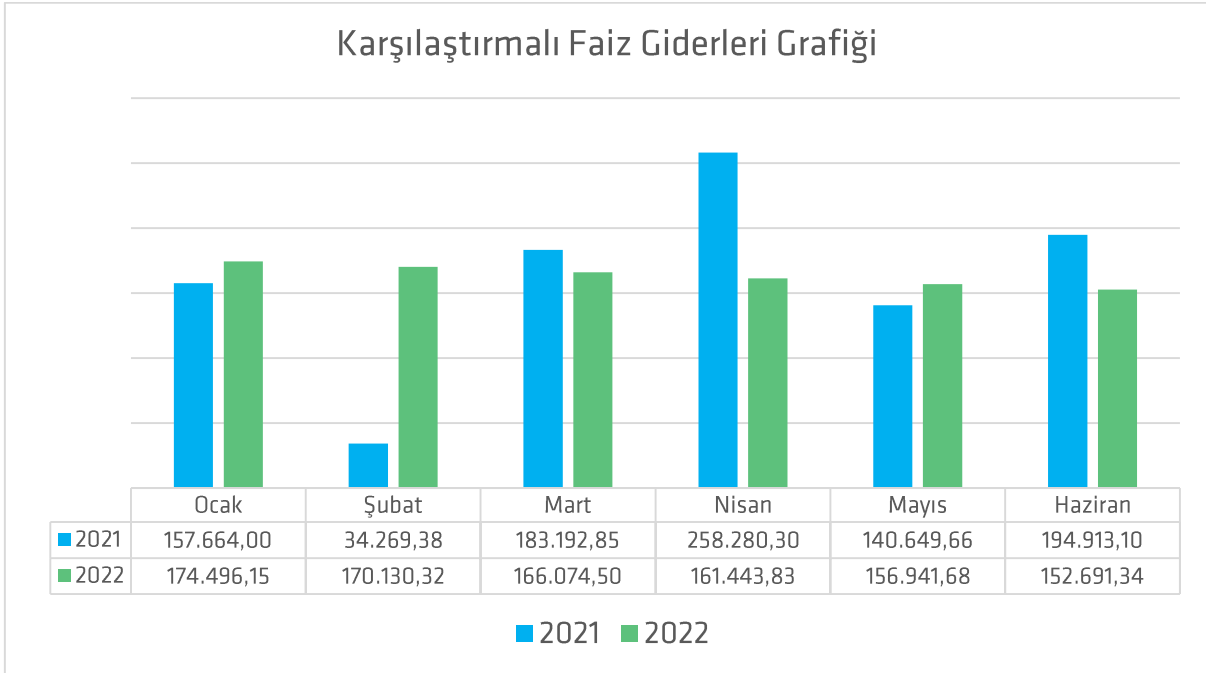
4. Faiz Giderleri

Faiz Giderleri için 2022 yılı başında 2.000.000,00-TL ödenek ayrılmıştır.

2021 yılı Ocak–Haziran döneminde 968.969,29 TL olan faiz giderleri 2022 yılı Ocak–Haziran döneminde 12.808,53 TL artışla 981.777,82 TL olmuştur. Faiz Giderlerindeki artış %1,32 olarak gerçekleşmiştir.

Anılan dönemlerdeki faiz giderlerinin aylık gerçekleştirmeleri aşağıda gösterilmiştir.

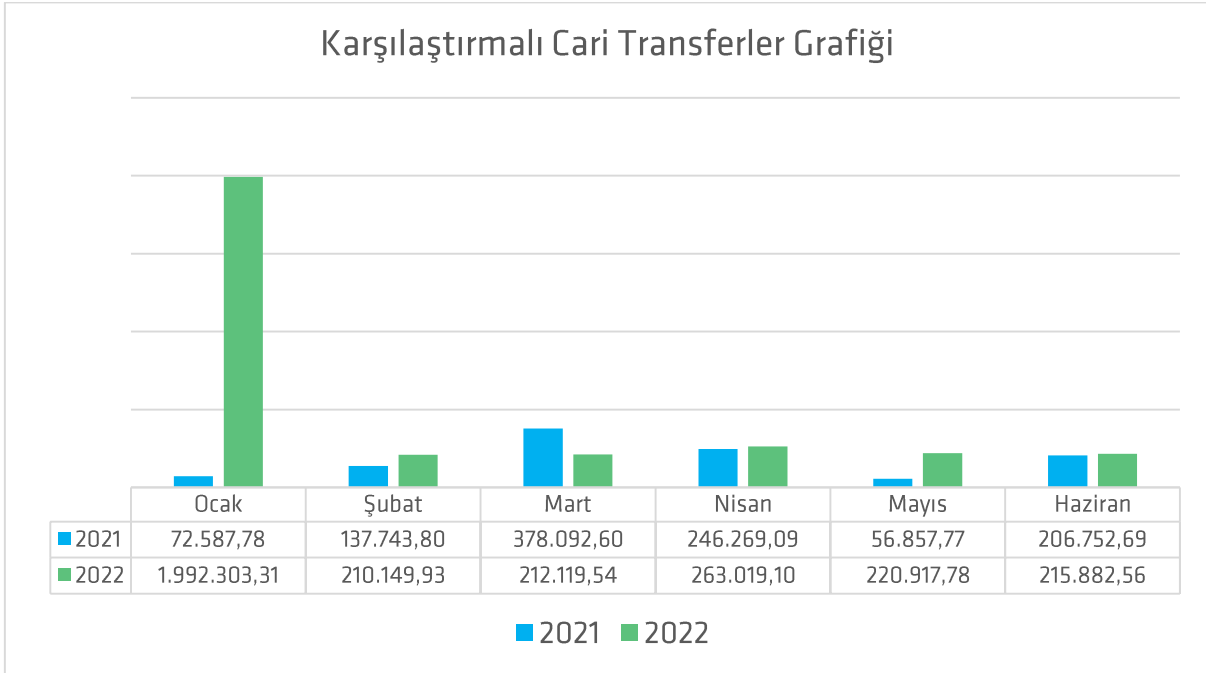
| 2021 - 2022 Faiz Gideri Gerçekleşmeleri | | | | |
|---|------------|------------|---------------------|-------------------|
| Aylar | 2021 | 2022 | Değişim Tutarı (TL) | Değişim Oranı (%) |
| Ocak | 157.664,00 | 174.496,15 | 16.832,15 | 10,68 |
| Şubat | 34.269,38 | 170.130,32 | 135.860,94 | 396,45 |
| Mart | 183.192,85 | 166.074,50 | -17.118,35 | -9,34 |
| Nisan | 258.280,30 | 161.443,83 | -96.836,47 | -37,49 |
| Mayıs | 140.649,66 | 156.941,68 | 16.292,02 | 11,58 |
| Haziran | 194.913,10 | 152.691,34 | -42.221,76 | -21,66 |
| Toplam | 968.969,29 | 981.777,82 | 12.808,53 | 1,32 |



5. Cari Transferler

Cari transfer harcamaları için 2022 yılı başında 3.221.000,00 TL ödenek ayrılmıştır. 2021 yılı Ocak–Haziran döneminde 1.098.303,73 TL olan cari transfer harcaması 2022 yılı Ocak–Haziran döneminde 2.016.088,49 TL artışla 3.114.392,22 TL olmuştur. Cari Transfer Harcamalarında bir önceki yıla göre % 183,56 oranında bir artış gerçekleşmiştir. Anılan dönemlerdeki cari transfer harcamaları aylık gerçekleştirmeleri aşağıda gösterilmiştir.

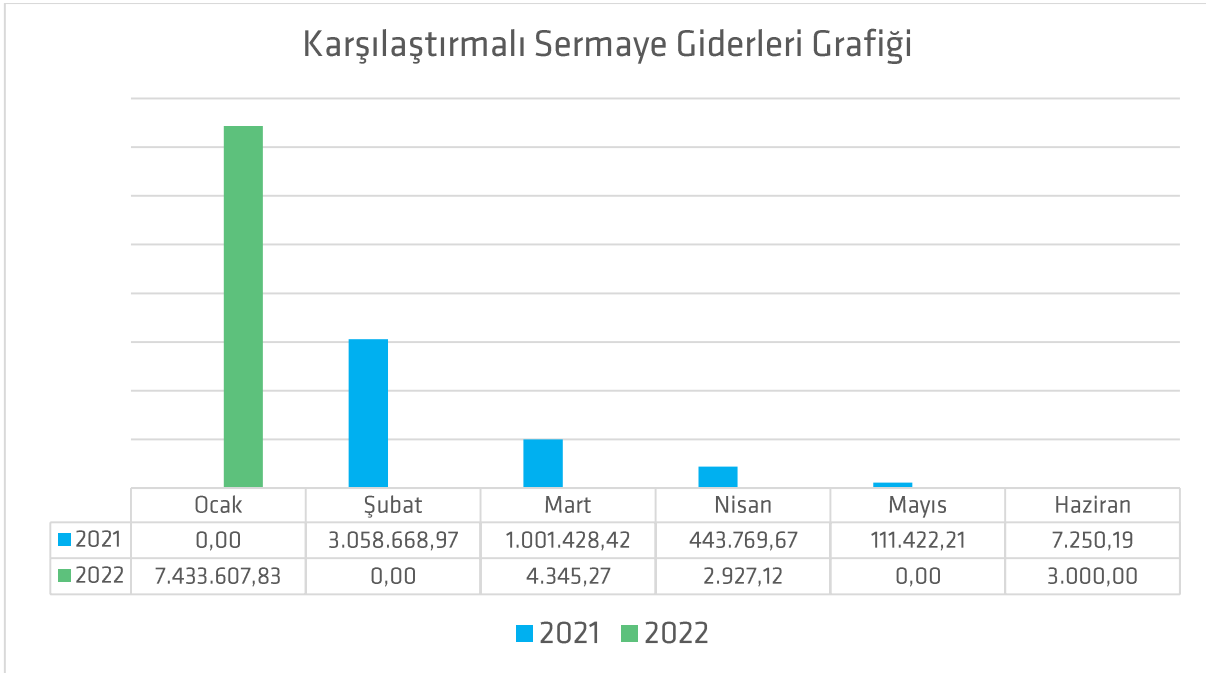
| 2021 - 2022 Cari Transfer Gerçekleşmeleri | | | | |
|---|--------------|--------------|---------------------|-------------------|
| Aylar | 2021 | 2022 | Değişim Tutarı (TL) | Değişim Oranı (%) |
| Ocak | 72.587,78 | 1.992.303,31 | 1.919.715,53 | 2644,68 |
| Şubat | 137.743,80 | 210.149,93 | 72.406,13 | 52,57 |
| Mart | 378.092,60 | 212.119,54 | -165.973,06 | -43,90 |
| Nisan | 246.269,09 | 263.019,10 | 16.750,01 | 6,80 |
| Mayıs | 56.857,77 | 220.917,78 | 164.060,01 | 288,54 |
| Haziran | 206.752,69 | 215.882,56 | 9.129,87 | 4,42 |
| Toplam | 1.098.303,73 | 3.114.392,22 | 2.016.088,49 | 183,56 |



6. Sermaye Giderleri

Sermaye giderleri için 2022 yılı başında 7.165.000,00 TL ödenek ayrılmıştır. 2021 yılı Ocak–Haziran döneminde 4.622.539,46 TL olan sermaye giderleri 2022 yılı Ocak-Haziran döneminde 2.821.340,76 TL artışla 7.443.880,22 TL olmuştur. Sermaye giderlerindeki artış %61,33 olarak gerçekleşmiştir. Anılan dönemlerdeki sermaye giderlerinin aylık gerçekleştirmeleri aşağıda gösterilmiştir.

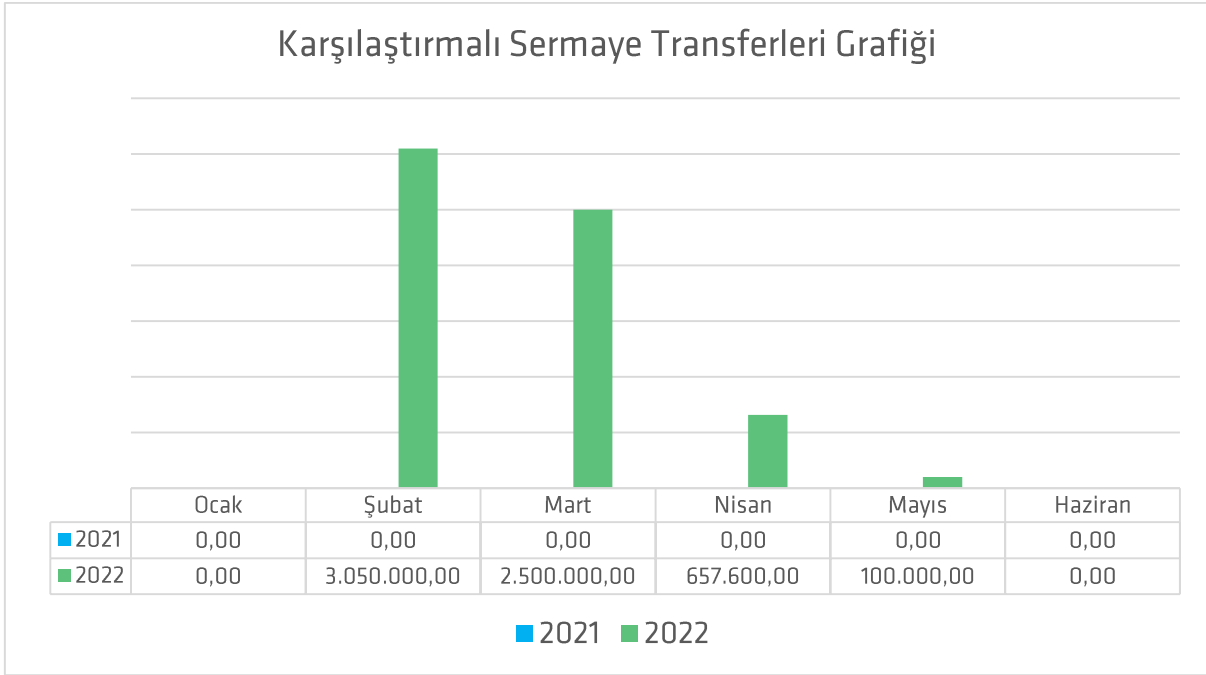
| 2021 - 2022 Sermaye Giderleri Gerçekleşmeleri | | | | |
|---|--------------|--------------|---------------------|-------------------|
| Aylar | 2021 | 2022 | Değişim Tutarı (TL) | Değişim Oranı (%) |
| Ocak | 0,00 | 7.433.607,83 | 7.433.607,83 | 7.433.607,83 |
| Şubat | 3.058.668,97 | 0,00 | -3.058.668,97 | -100,00 |
| Mart | 1.001.428,42 | 4.345,27 | -997.083,15 | -99,57 |
| Nisan | 443.769,67 | 2.927,12 | -440.842,55 | -99,34 |
| Mayıs | 111.422,21 | 0,00 | -111.422,21 | -100,00 |
| Haziran | 7.250,19 | 3.000,00 | -4.250,19 | -58,62 |
| Toplam | 4.622.539,46 | 7.443.880,22 | 2.821.340,76 | 61,03 |



7. Sermaye Transferleri

Sermaye Transferler için 2022 yılı başında 1.000,00 TL ödenek ayrılmıştır. 2021 yılı Ocak-Haziran döneminde herhangi bir sermaye transferleri gerçekleşmemiş ancak 2022 yılı Ocak-Haziran dönemlerinde ise 6.307.600,00 TL sermaye transferi gerçekleşmiştir. Anılan dönemde Sermaye Transferlerinin aylık gerçekleştirmeleri aşağıda gösterilmiştir.

| 2021 - 2022 Sermaye Transferi Gerçekleşmeleri | | | | |
|---|-------------|---------------------|---------------------|---------------------|
| Aylar | 2021 | 2022 | Değişim Tutarı (TL) | Değişim Oranı (%) |
| Ocak | 0,00 | 0,00 | 0,00 | 0,00 |
| Şubat | 0,00 | 3.050.000,00 | 3.050.000,00 | 3.050.000,00 |
| Mart | 0,00 | 2.500.000,00 | 2.500.000,00 | 2.500.000,00 |
| Nisan | 0,00 | 657.600,00 | 657.600,00 | 657.600,00 |
| Mayıs | 0,00 | 100.000,00 | 100.000,00 | 100.000,00 |
| Haziran | 0,00 | 0,00 | 0,00 | 0,00 |
| Toplam | 0,00 | 6.307.600,00 | 6.307.600,00 | 6.307.600,00 |



8. Borç Verme

Borç Verme için 2022 yılı başında 1.000,00 TL ödenek ayrılmıştır ancak gerçekleşen gider bulunmamaktadır.

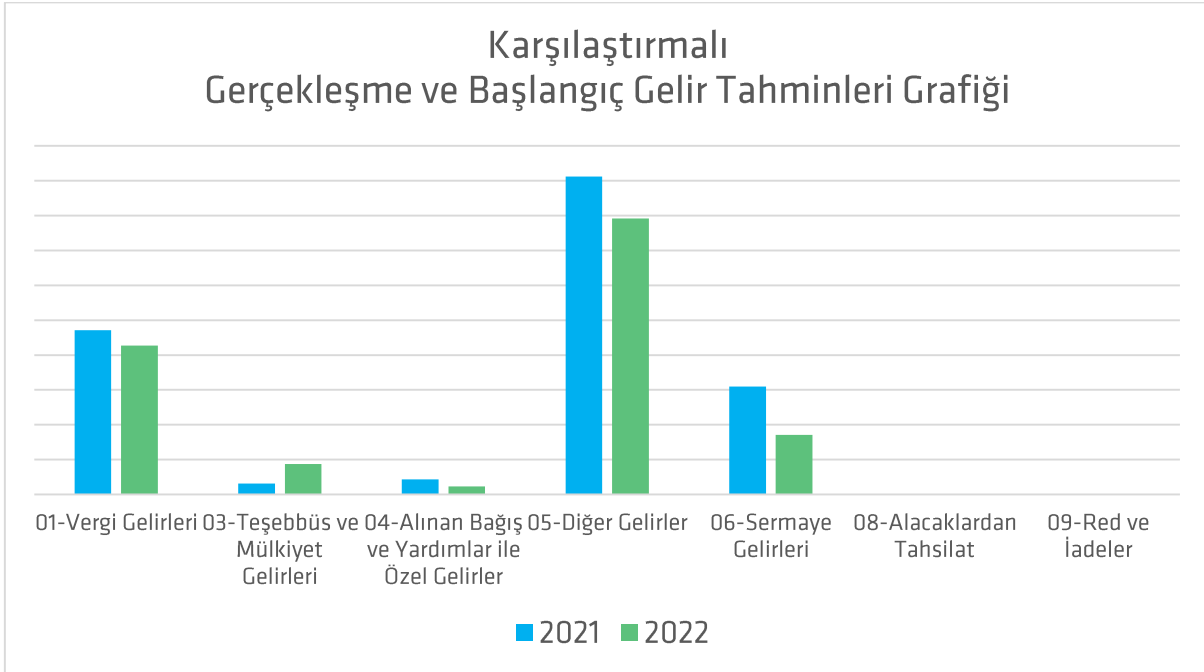
9. Yedek Ödenek

Yedek Ödenek için 2022 yılının Ocak-Haziran döneminde gerçekleşen gider bulunmamaktadır.

B. Bütçe Gelirleri

2022 Mali yılına ait Belediyemize toplam 75.000.000,00 TL gelir tahmin edilmiştir. 2021 yılında 88.351.021,84 TL gelir gerçekleşmesi olmuştur. 2022 yılı için öngörülen başlangıç ödeneklerinde 2021 yılında gerçekleşen gelirlere göre %15,11 azalış olmuştur.

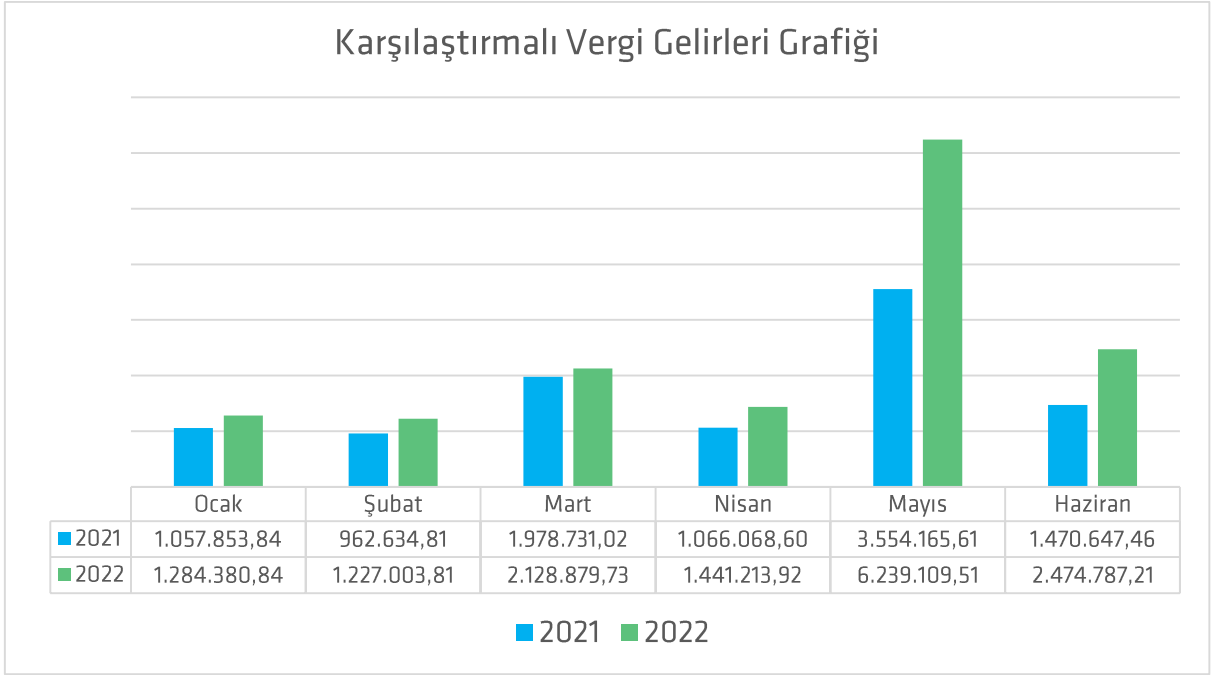
| 2021 Gerçekleşmeleri ile 2022 Başlangıç Ödeneği Gelişimi | | | |
|--|----------------------------|------------------------|-------------------|
| Ekonomik Sınıflandırma | 2021 Gelir Gerçekleşmeleri | 2022 Başlangıç Ödeneği | Değişim Oranı (%) |
| 01-Vergi Gelirleri | 23.555.090,76 | 21.350.000,00 | -9,36 |
| 03-Teşebbüs ve Mülkiyet Gelirleri | 1.588.944,57 | 4.350.000,00 | 173,77 |
| 04-Alınan Bağış ve Yardımlar ile Özel Gelirler | 2.156.440,00 | 1.150.000,00 | -46,67 |
| 05-Diğer Gelirler | 45.585.710,71 | 39.600.000,00 | -13,13 |
| 06-Sermaye Gelirleri | 15.464.835,80 | 8.550.000,00 | -44,71 |
| 08-Alacaklardan Tahsilat | 0,00 | 0,00 | 0,00 |
| 09-Red ve İadeler | 0,00 | 0,00 | 0,00 |
| Toplam | 88.351.021,84 | 75.000.000,00 | -15,11 |



1. Vergi Gelirleri

Vergi gelirleri için 2022 yılı başında 21.350.000,00 TL gelir tahmin edilmiştir. 2021 yılı Ocak-Haziran döneminde 10.090.101,34 TL olan vergi gelirleri, 2022 yılı Ocak-Haziran döneminde 4.705.273,68 TL artarak 14.795.375,02 TL olmuştur. Vergi gelirlerindeki artma %46,63 olarak gerçekleşmiştir. Bahsedilen dönemlerdeki vergi gelirlerinin aylık gerçekleşmeleri aşağıda gösterilmiştir.

| 2021 - 2022 Vergi Gelirleri Gerçekleşmeleri | | | | |
|---|---------------|---------------|---------------------|-------------------|
| Aylar | 2021 | 2022 | Değişim Tutarı (TL) | Değişim Oranı (%) |
| Ocak | 1.057.853,84 | 1.284.380,84 | 226.527,00 | 21,41 |
| Şubat | 962.634,81 | 1.227.003,81 | 264.369,00 | 27,46 |
| Mart | 1.978.731,02 | 2.128.879,73 | 150.148,71 | 7,59 |
| Nisan | 1.066.068,60 | 1.441.213,92 | 375.145,32 | 35,19 |
| Mayıs | 3.554.165,61 | 6.239.109,51 | 2.684.943,90 | 75,54 |
| Haziran | 1.470.647,46 | 2.474.787,21 | 1.004.139,75 | 68,28 |
| Toplam | 10.090.101,34 | 14.795.375,02 | 4.705.273,68 | 46,63 |

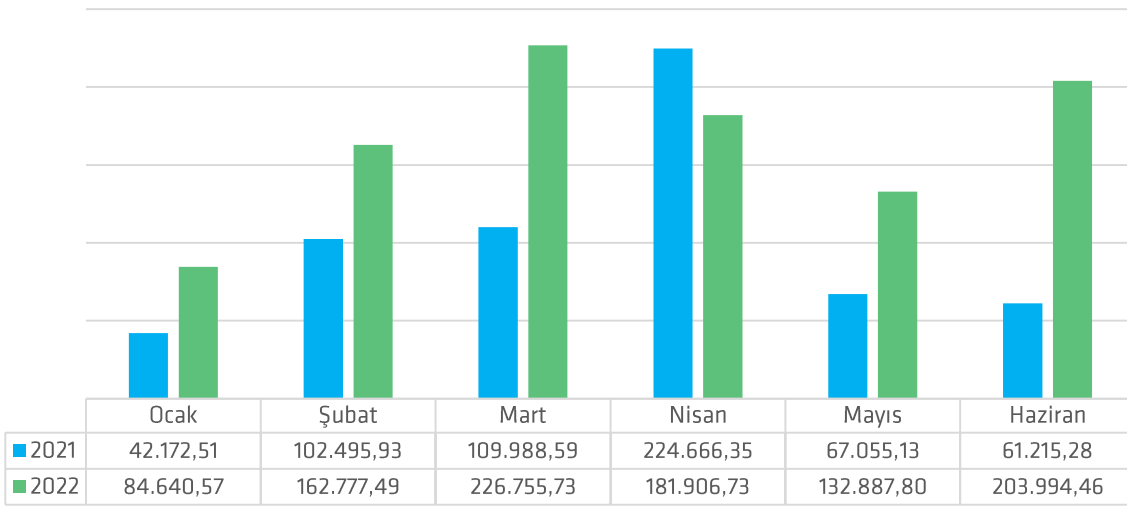


2. Teşebbüs ve Mülkiyet Gelirleri

Teşebbüs ve Mülkiyet Gelirleri için 2022 yılı başında 4.350.000,00 TL gelir tahmin edilmiştir. 2021 yılı Ocak–Haziran döneminde 607.593,79 TL olan teşebbüs ve mülkiyet gelirleri, 2022 yılı Ocak-Haziran döneminde 385.368,99 TL artarak 992.962,78 TL olmuştur. Teşebbüs ve mülkiyet gelirlerindeki artma %63,43 olarak gerçekleşmiştir. Bahsedilen dönemlerdeki vergi gelirlerinin aylık gerçekleştirmeleri aşağıda gösterilmiştir.

| 2021 - 2022 Teşebbüs ve Mülkiyet Gelirleri Gerçekleşmeleri | | | | |
|--|-------------------|-------------------|---------------------|-------------------|
| Aylar | 2021 | 2022 | Değişim Tutarı (TL) | Değişim Oranı (%) |
| Ocak | 42.172,51 | 84.640,57 | 42.468,06 | 100,70 |
| Şubat | 102.495,93 | 162.777,49 | 60.281,56 | 58,81 |
| Mart | 109.988,59 | 226.755,73 | 116.767,14 | 106,16 |
| Nisan | 224.666,35 | 181.906,73 | -42.759,62 | -19,03 |
| Mayıs | 67.055,13 | 132.887,80 | 65.832,67 | 98,18 |
| Haziran | 61.215,28 | 203.994,46 | 142.779,18 | 233,24 |
| Toplam | 607.593,79 | 992.962,78 | 385.368,99 | 63,43 |

Karşılaştırmalı Teşebbüs ve Mülkiyet Gelirleri Grafiği

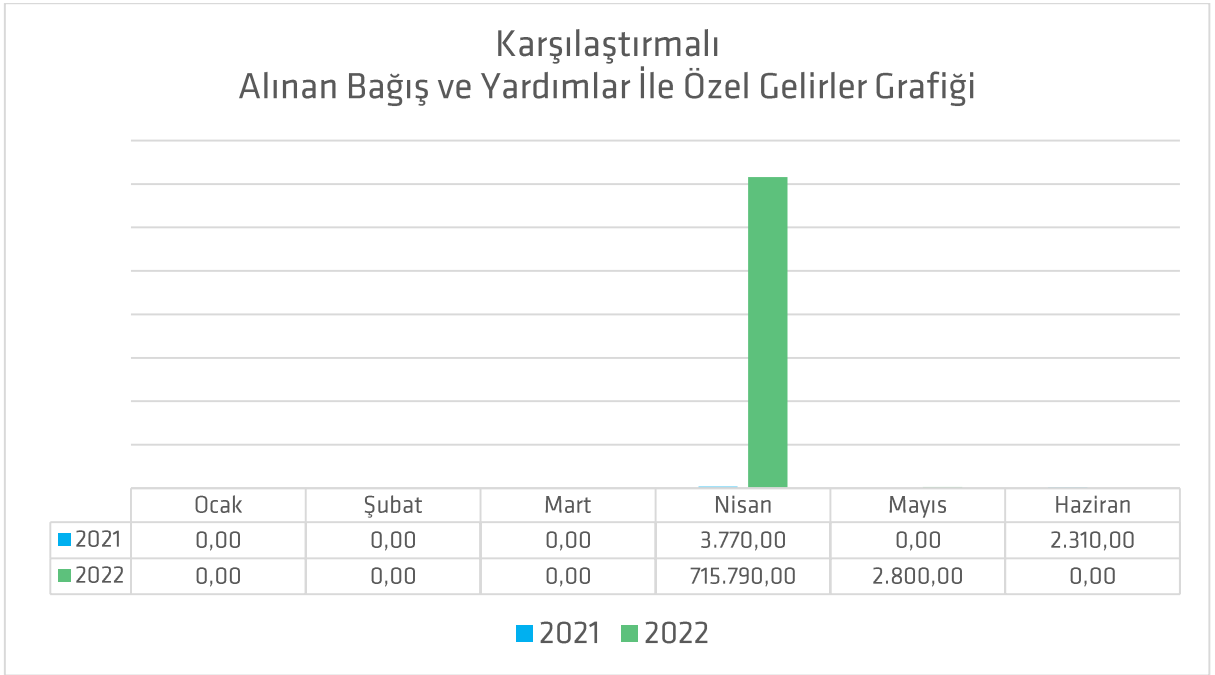


■ 2021 ■ 2022

3. Alınan Bağış ve Yardımlar İle Özel Gelirler

Alınan Bağış ve Yardımlar İle Özel Gelirleri için 2022 yılı başında 1.150.000,00 TL gelir tahmin edilmiştir. 2021 yılı Ocak–Haziran döneminde 6.080,00 TL olan alınan bağış ve yardımlar ile özel gelirleri, 2022 yılı Ocak-Haziran döneminde 712.510,00 TL artarak 718.590,00 TL olmuştur. Alınan Bağış ve Yardımlar İle Özel gelirlerindeki artış %1.178,91 olarak gerçekleşmiştir. Bahsedilen dönemlerdeki alınan bağış ve yardımlar ile özel gelirlerinin aylık gerçekleşmeleri aşağıda gösterilmiştir.

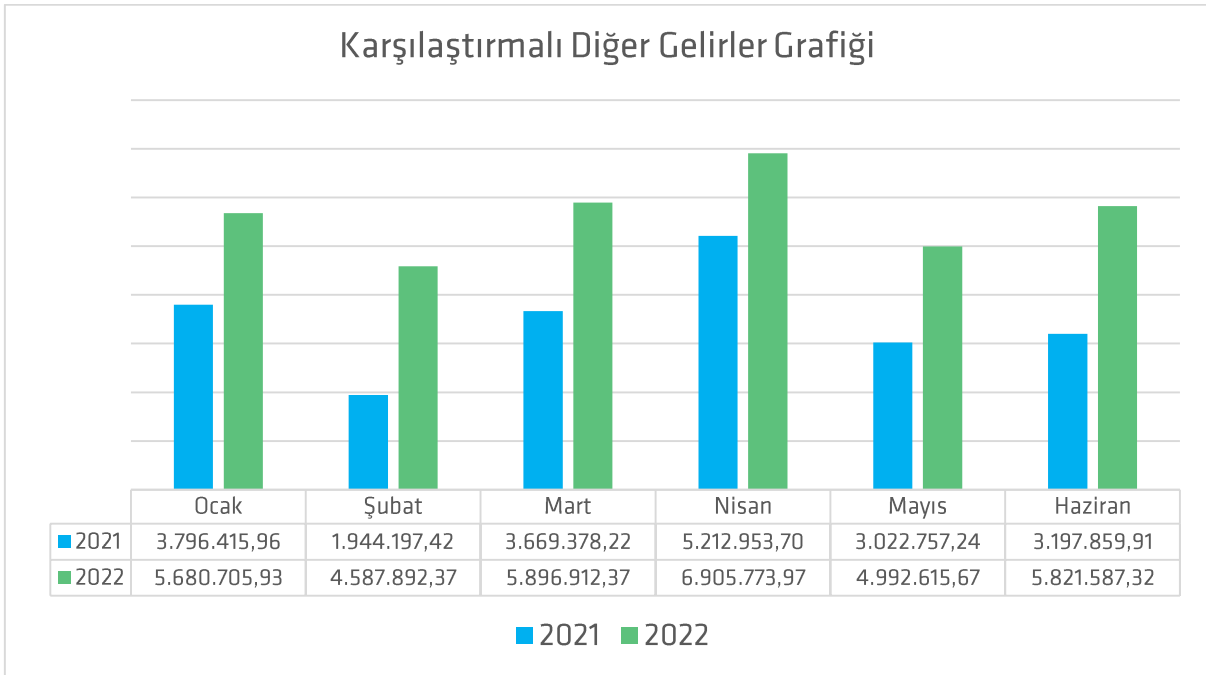
| 2021 - 2022 Alınan Bağış ve Yardımlar ile Özel Gelirler Gerçekleşmeleri | | | | |
|---|----------|------------|---------------------|-------------------|
| Aylar | 2021 | 2022 | Değişim Tutarı (TL) | Değişim Oranı (%) |
| Ocak | 0,00 | 0,00 | 0,00 | 0,00 |
| Şubat | 0,00 | 0,00 | 0,00 | 0,00 |
| Mart | 0,00 | 0,00 | 0,00 | 0,00 |
| Nisan | 3.770,00 | 715.790,00 | 712.020,00 | 100,00 |
| Mayıs | 0,00 | 2.800,00 | 2.800,00 | 0,00 |
| Haziran | 2.310,00 | 0,00 | -2.310,00 | -100,00 |
| Toplam | 6.080,00 | 718.590,00 | 712.510,00 | 11718,91 |



4. Diğer Gelirler

Diğer Gelirler için 2022 yılı başında 39.600.000,00 TL gelir tahmin edilmiştir. 2021 yılı Ocak–Haziran döneminde 20.843.562,45 TL olan diğer gelirler, 2022 yılı Ocak-Haziran döneminde 13.041.925,18 TL artarak 33.885.487,63 TL olmuştur. Diğer Gelirlerdeki artış %62,57 olarak gerçekleşmiştir. Bahsedilen dönemlerdeki diğer gelirlerin aylık gerçekleştirmeleri aşağıda gösterilmiştir.

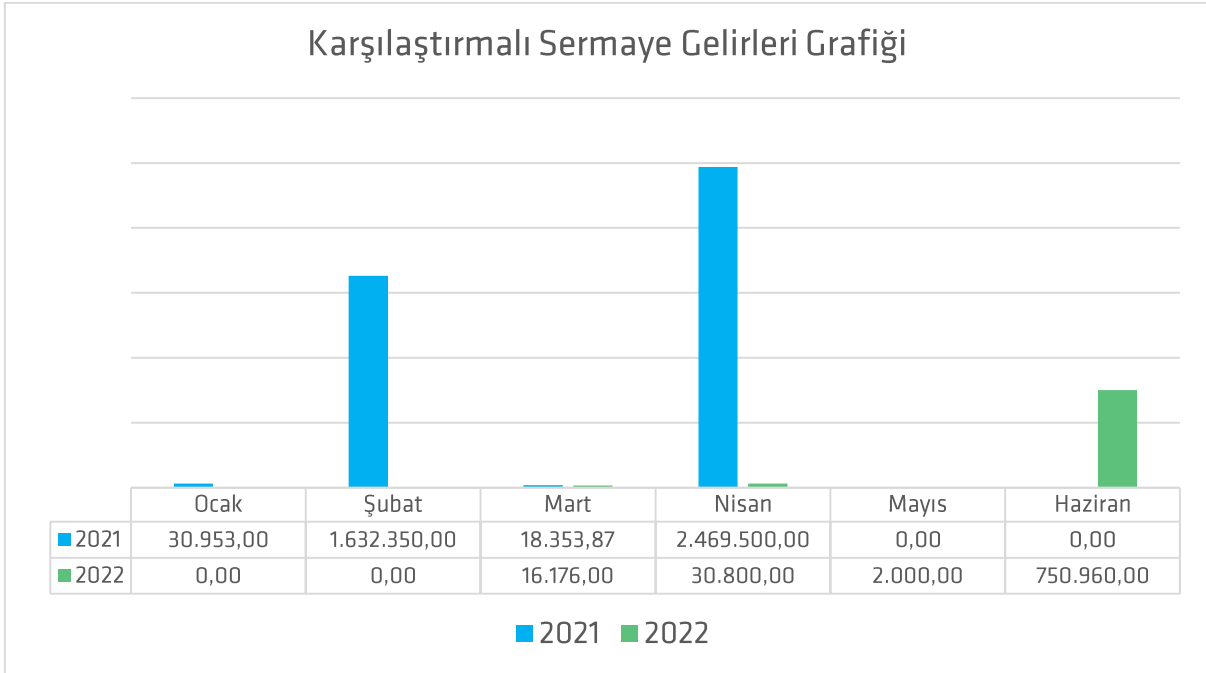
| 2021 - 2022 Diğer Gelirler Gerçekleşmeleri | | | | |
|--|----------------------|----------------------|----------------------|-------------------|
| Aylar | 2021 | 2022 | Değişim Tutarı (TL) | Değişim Oranı (%) |
| Ocak | 3.796.415,96 | 5.680.705,93 | 1.884.289,97 | 49,63 |
| Şubat | 1.944.197,42 | 4.587.892,37 | 2.643.694,95 | 135,98 |
| Mart | 3.669.378,22 | 5.896.912,37 | 2.227.534,15 | 60,71 |
| Nisan | 5.212.953,70 | 6.905.773,97 | 1.692.820,27 | 32,47 |
| Mayıs | 3.022.757,24 | 4.992.615,67 | 1.969.858,43 | 65,17 |
| Haziran | 3.197.859,91 | 5.821.587,32 | 2.623.727,41 | 82,05 |
| Toplam | 20.843.562,45 | 33.885.487,63 | 13.041.925,18 | 62,57 |



5. Sermaye Gelirleri

Sermaye Gelirler için 2022 yılı başında 8.550.000,00 TL gelir tahmin edilmiştir. 2021 yılı Ocak–Haziran döneminde 4.151.156,87 TL olan sermaye gelirleri, 2022 yılı Ocak-Haziran döneminde 3.351.220,87 TL azalarak 799.936,00 TL olmuştur. Sermaye Gelirlerindeki azalış %80,73 olarak gerçekleşmiştir. Bahsedilen dönemlerdeki sermaye gelirlerinin aylık gerçekleştirmeleri aşağıda gösterilmiştir.

| 2021 - 2022 Sermaye Gelirleri Gerçekleşmeleri | | | | |
|---|---------------------|-------------------|----------------------|-------------------|
| Aylar | 2021 | 2022 | Değişim Tutarı (TL) | Değişim Oranı (%) |
| Ocak | 30.953,00 | 0,00 | -30.953,00 | -100,00 |
| Şubat | 1.632.350,00 | 0,00 | -1.632.350,00 | -100,00 |
| Mart | 18.353,87 | 16.176,00 | -2.177,87 | -11,87 |
| Nisan | 2.469.500,00 | 30.800,00 | -2.438.700,00 | -98,75 |
| Mayıs | 0,00 | 2.000,00 | 2.000,00 | 2.000 |
| Haziran | 0,00 | 750.960,00 | 750.960,00 | 750.960,00 |
| Toplam | 4.151.156,87 | 799.936,00 | -3.351.220,87 | -80,73 |



6. Alacaklardan Tahsilat

Alacaklardan tahsilatlar için 2022 yılında herhangi bir gelir tahmininde bulunulmamıştır ve gerçekleşen gelir bulunmamaktadır.

7. Red ve İadeler

Red ve İadeler için 2022 yılında herhangi bir tahmininde bulunulmamıştır ve gerçekleşen işlem bulunmamaktadır.

C. Finansman

Hendek Belediyesi 5018 sayılı Kamu Mali Yönetimi ve Kontrol Kanunu çerçevesinde yürürlüğe giren Mahalli İdareler Bütçe ve Muhasebe Yönetmeliği'nin 19. Maddesi ve 20. Maddesi hükümlerine göre 2022 yılının ilk altı ayında finansman sağlamamıştır.

II. 2022 YILI OCAK-HAZİRAN DÖNEMİNDE YÜRÜTÜLEN FAALİYETLER

Hendek Belediyesi, 2022 yılı Ocak-Haziran döneminde kamu hizmet kalitesinin yükseltilmesi, kurumsal kapasitenin geliştirilmesi, yatırımlarına ilişkin gelişmeler belirli başlıklar çerçevesinde sunulmuştur.

A. Kurumsal Gelişim

Kurumsal gelişim olgusu sürekli değişimle birlikte ilerleyen bir süreçtir. Planla, uygula, izle, değerlendir döngüsü içerisinde çeşitli faaliyetlerle sürdürülmektedir.

Kurumsal gelişimin ilçenin tüm kesimi ile yapılan dönemsel veya periyodik toplantı, buluşma ve görüşmelerle desteklenmeye devam edilmiştir.

Türkiye’de ilk kez uygulanmaya başlanmış olan interaktif oylama ile meclis üyeleri meclis toplantısı anında gündem oylamalarını cep telefonları üzerinden kurum içinde geliştirilen yazılım ile birlikte yapmaya başlamışlardır. Oylama yöntemi sadece açık oylamada uygulanacak şekilde kurgulanmış, anında oylama sonucu belli olmakta, açık oylamada oy sayımı gibi uygulamalardan da zaman tasarrufu sağlanmıştır.

Belediyemizin tahsilat ve tahakkuklarına ilişkin incelemeye yönelik faaliyetleri de turkiye.gov.tr adresinden sunulmaya başlanmıştır.

Aynı zamanda bu dönemde internet ortamından beyan alabilme süreci başlatılmış vatandaşlarımızın ilçede bulunmalarına gerek olmaksızın taşınmazlarına ilişkin beyanlarını mevzuatlar çerçevesinde süresi içerisinde bulunmalarına olanak sağlanmaya devam edilmiştir.

Çeşitli kanunlarla başlayan kamu alacaklarının yapılandırılmamasına yönelik işlemler süreç ile paralel olarak yürütülmüş mükelleflerin yapılandırma talepleri alınmış ve yapılandırma tahsilatları gerçekleştirilmiştir.

Belediyemizin gider bütçesinin aylık gerçeklemeleri, ücret tarifesi, kesin hesap, denetim komisyonu gibi mali tabloları gösteren belgelerin internet sitesi üzerinden yayınlanması sürdürülerek şeffaflık ilkesine uygun hareket edilmiştir.

Kamu hizmetlerinin yürütülmesi, yatırımların sürdürülmesi gibi pek çok faaliyet konusu ile ilgili mevzuatlar çerçevesinde yapılması kamu yararı güdülmesi için önemli bir husustur. Bu konuda hukuki bilgilendirmeler faaliyetlerden sorumlu müdürlüklere yönelik olarak periyodik olarak yapılmaktadır.

Tedarik süreçlerine yönelik çalışmalar da 4734 sayılı Kamu İhale Kanunu kapsamında yapılmaya devam edilmektedir.

Kurumsal kapasitenin bilgi işlem yönünden geliştirilmesine yönelik talepler kurum içinde geliştirilen talep sistemi üzerinden alınmakta ve taleplerin sonuçlandırılması sağlanmaya devam edilmektedir.

Muhtarların sorumlu oldukları mahallerdeki yaşanan durumlara ilişkin belediyemiz ile ilgili taleplerinin koordineli şekilde teslim alınması, izlenmesi ve sonuçlandırılması adına tek

bir müdürlük görevlendirilmiş, muhtarların talepleri altyapı, üstyapı ve hizmet olarak gruplandırılarak çözüme kavuşturulmalarına olanak sağlanmıştır.

B. İmar ve Ulaşım Yönetimi

İlçemizin planlı gelişimine yön vermek, deprem gibi çeşitli afetlerin etkisinin azaltılmasını sağlamak amacıyla yapılan çalışmalara ara vermeksizin devam edilmektedir. Bununla birlikte ulaşımaya yönelik kilit parke ile yol yapımı, sıcak asfalt serimi ve mevcut yolların bakım onarımları devam etmektedir. Ayrıca kırsal kalkınmaya dolaylı olarak destek olacak tarla yollarının bakım onarımları kesintisiz sürdürülmektedir.

İlçedeki imar edilen yapılan çeşitli mevzuatlara yönelik onay ve denetimleri ile vatandaşların çeşitli iş ve işlemleri için talepleri de karşılanmaktadır.

Ulaşım ağının kesintisiz sürdürülmesi, sürüş güvenliğinin en üst düzeye çıkması gibi amaçlar doğrultusunda yol yapım, bakım onarım ile açım çalışmaları sürdürülmektedir.

İlçemizin planlı yapılaşmasına yönelik çalışmalarımız da ilgili mevzuat hükümlerine göre devam etmektedir.

C. Sürdürülebilir Çevre Yönetimi

Sürdürülebilirlik özellikle yaşadığımız çevre için olmazsa olmaz bir olgudur. Sağlıklı nesillerin yetişmesine yönelik görevlerimiz sadece mevzuatlarla belirlenebilecek veya kamu düzeyinde sağlanabilecek bir durum değildir. Her insanın ayrıca ödevidir de. Bu noktadan yola çıkarak oluşturduğumuz hedefler üzerinden çalışmalarımızı planlamakta onları yeşil alanları yaygınlaştırmak ve korumak, koruyucu sağlık hizmetleri sunmak, atık yönetimine yönelik farkındalık faaliyetleri yapmak ve toplum düzenine yönelik denetimler yapmak olarak gruplandırdık.

Sokak hayvanlarının tedavileri sonrası doğaya salınmasının yanında <http://candostlarim.hendek.bel.tr/> internet sitesi devreye alınmış, sahiplenmek veya gerek mama yardımı gerekse nakdi şartlı bağış yapmak isteyen vatandaşlarımıza yönelik hizmet sunmaya başlamıştır.

Covid-19 Pandemisi kapsamında halk sağlığının korunmasına destek olmak amacıyla çeşitli kamu, kurum ve kuruluşu ile eczane, berber gibi işletmeler ve dolmuş, otobüs ve taksilerin dezenfekte işlemleri yapılmıştır.

Halk sağlığının korunmasına aynı zamanda sulak alanlarda oluşabilecek veya vatandaş taleplerine yönelik larva ve uçkun ile mücadeleler de sergilenmektedir.

Yılın ilk yarısında atık yönetimine yönelik etkinleştirme çalışmaları kapsamında özellikle artan nüfusumuza paralel olarak çöp konteynerleri ile ilgili çalışmalara odaklanılmıştır. Gerek ekonomik gerekse tasarruf politikaları çerçevesinde mevcut çöp konteynerlerinin ömürlerini uzatmak amacıyla bakımları yapılmış ancak ihtiyaç olduğu tespit edilen noktalara da yeni çöp konteyneri ilave edilmiştir.

D. Sosyal Belediyecilik

Belediyecilik faaliyetlerinin duyurulması, tanıtılması gerek çalışmalardan ilçe halkının bilgi sahibi olması gerekse ilçenin bölgesel ve ulusal düzeyde tanıtımına fayda sağlaması amacıyla çeşitli çalışmalar yapılmaktadır. Bununla birlikte ilçemizde ikamet eden

dezavantajlı grupların sosyal hayata katılmalarına yardımcı olmak amacıyla da gerek aynı gerekse nakdi yardımlar yapılmaktadır. Ayrıca sportif faaliyetlere yönelik çalışmalarda bu başlık altında ifade edilecektir.

Dezavantajlı grupların sosyal hayata katılmalarına destek olmak, geçimlerine yardımcı olmak amacıyla aynı çalışmalar ağırlıkta olacak şekilde yardım faaliyetleri yürütülmüştür.

Spor kulüplerine yapılan yardımlar isemevzuatlar çerçevesindeki limitler dahilinde yapılmaya devam edilmektedir.

III. 2022 YILI TEMMUZ-ARALIK DÖNEMİ BEKLENTİ VE HEDEFLERİ İLE YÜRÜTÜLMESİ PLANLANAN FAALİYETLER

A. Bütçe Giderleri

2022 Mali yılına ait giderlerde kullanılmak üzere Belediyemize toplam 75.000.000,00 TL ödenek ayrılmıştır. 2022 yılının Ocak-Haziran döneminde 58.835.248,71 TL gider gerçekleşmesi olmuştur. 2022 Temmuz-Aralık dönemi için başlangıç ödeneği baz alınarak 14.170.351,29 TL gider gerçekleşeceği tahmin edilmektedir.

| 2022 Başlangıç Ödeneği ile Yılsonu Tahmini Karşılaştırması | | | |
|--|------------------------|---------------------------------|----------------------------|
| Ekonomik Sınıflandırma | 2022 Başlangıç Ödeneği | 2022 Ocak-Haziran Gerçekleşmesi | 2022 Temmuz-Aralık Tahmini |
| 01-Personel Giderleri | 19.553.000,00 | 10.665.178,61 | 8.887.821,39 |
| 02-SGK Devlet Prim Giderleri | 3.152.000,00 | 1.649.673,36 | 1.502.326,64 |
| 03-Mal ve Hizmet Alım Giderleri | 31.607.000,00 | 28.672.746,48 | 2.934.253,52 |
| 04- Faiz Gideri | 2.000.000,00 | 981.777,82 | 1.018.222,18 |
| 05-Cari Transfer | 3.221.000,00 | 3.114.392,22 | 106.607,78 |
| 06-Sermaye Giderleri | 7.165.000,00 | 7.443.880,22 | -278.880,22 |
| 07- Sermaye Transferi | 1.000,00 | 6307600,00 | 0,00 |
| 08- Borç Verme | 1.000,00 | 0,00 | 0,00 |
| 09-Yedek Ödenekler | 8.300.000,00 | 0,00 | 0,00 |
| Toplam | 75.000.000,00 | 58.835.248,71 | 14.170.351,29 |

1. Personel Giderleri

Ocak-Haziran 2022 döneminde 10.665.178,61 TL olan ilgili giderin Temmuz-Aralık 2021 döneminde yaklaşık 8.887.821,39 TL'yi bulması beklenmektedir. 2022 yılı başlangıç ödeneği baz alındığında bu dönem gerçekleşmenin %45,46 olması tahmin edilmektedir.

2. Sosyal Güvenlik Kurumlarına Devlet Primi Giderleri

Ocak-Haziran 2022 döneminde 1.649.673,36 TL olan ilgili giderin Temmuz-Aralık 2022 döneminde yaklaşık 1.502.326,64 TL'yi bulması beklenmektedir. 2022 yılı başlangıç ödeneği baz alındığında bu dönem gerçekleşmenin %47,66 olması tahmin edilmektedir.

3. Mal ve Hizmet Alım Giderleri

Ocak-Haziran 2022 döneminde 28.672.746,48 TL olan ilgili giderin Temmuz-Aralık 2022 döneminde yaklaşık 2.934.253,52 TL'yi bulması beklenmektedir. 2022 yılı başlangıç ödeneği baz alındığında bu dönem gerçekleşmenin %9,28 olması tahmin edilmektedir.

4. Faiz Gideri

Ocak-Haziran 2022 döneminde 981.777,82 TL olan ilgili giderin Temmuz-Aralık 2022 döneminde yaklaşık 1.018.222,18 TL'yi bulması beklenmektedir. 2022 yılı başlangıç ödeneği baz alındığında bu dönem gerçekleşmenin %50,91 olması tahmin edilmektedir.

5. Cari Transferler

Ocak–Haziran 2022 döneminde 3.114.392,22 TL olan ilgili giderin Temmuz–Aralık 2022 döneminde yaklaşık 106.607,78 TL'yi bulması beklenmektedir. 2022 yılı başlangıç ödeneği baz alındığında bu dönem gerçekleşmenin %3,31 olması tahmin edilmektedir.

6. Sermaye Giderleri

Ocak–Haziran 2022 döneminde 7.443.880,22 TL olan ilgili giderin Temmuz–Aralık 2022 döneminde yaklaşık 8.973.880,22 TL'yi bulması beklenmektedir. 2022 yılı başlangıç ödeneği baz alındığında bu dönem gerçekleşmenin %125,25 olması tahmin edilmektedir.

7. Sermaye Transferleri

Ocak–Haziran 2022 döneminde 6.307.600,00 TL olan ilgili giderin Temmuz–Aralık 2022 döneminde ise gerçekleşme olmayacağı beklenmektedir.

8. Borç Verme

Ocak–Haziran 2022 döneminde herhangi bir gerçekleşme olmayan ilgili giderin Temmuz–Aralık 2021 döneminde de gerçekleşme olmayacağı beklenmektedir.

9. Yedek Ödenekler

Ocak–Haziran 2022 döneminde herhangi bir gerçekleşme olmayan ilgili giderin Temmuz–Aralık 2021 döneminde de gerçekleşme olmayacağı beklenmektedir.

B. Bütçe Gelirleri

2021 Mali yılına ait Belediyemize toplam 75.000.000,00 TL gelir tahmin edilmiştir. 2022 yılı Ocak-Haziran döneminde 51.192.351,43 TL gelir gerçekleşmesi olmuştur. 2022 yılsonu için ise 102.384.702,86 TL gelir elde edileceği tahmin edilmektedir.

| 2022 Başlangıç Ödeneği ile Yılsonu Tahmini Karşılaştırması | | | |
|--|------------------------|---------------------------------|----------------------------|
| Ekonomik Sınıflandırma | 2022 Başlangıç Ödeneği | 2022 Ocak-Haziran Gerçekleşmesi | 2022 Temmuz-Aralık Tahmini |
| 01-Vergi Gelirleri | 21.350.000,00 | 14.795.375,02 | 29.590.750,04 |
| 03-Teşebbüs ve Mülkiyet Gelirleri | 4.350.000,00 | 992.962,78 | 1.985.925,56 |
| 04-Alınan Bağış ve Yardımlar ile Özel Gelirler | 1.150.000,00 | 718.590,00 | 1.437.180,00 |
| 05-Diğer Gelirler | 39.600.000,00 | 33.885.487,63 | 67.770.975,26 |
| 06-Sermaye Gelirleri | 8.550.000,00 | 799.936,00 | 1.599.872,00 |
| 08-Alacaklardan Tahsilat | 0,00 | 0,00 | 0,00 |
| 09-Red ve İadeler | 0,00 | 0,00 | 0,00 |
| Toplam | 75.000.000,00 | 51.192.351,43 | 102.384.702,86 |

1. Vergi Gelirleri

2022 yılının Ocak-Haziran döneminde 14.795.375,02 TL olan ilgili gelirin 2022 yılsonunda 29.590.750,04 TL'ye ulaşacağı tahmin edilmektedir. 2022 yılı başlangıç tahminini baz alındığında yılsonunda gerçekleşmenin %138,60 olması tahmin edilmektedir.

2. Teşebbüs ve Mülkiyet Gelirleri

2022 yılının Ocak-Haziran döneminde 992.962,78 TL olan ilgili gelirin 2022 yılsonunda 1.985.925,56 TL'ye ulaşacağı tahmin edilmektedir. 2022 yılı başlangıç tahminini baz alındığında yılsonunda gerçekleşmenin %45,65 olması tahmin edilmektedir.

3. Alınan Bağış ve Yardımlar ile Özel Gelirler

2022 yılının Ocak-Haziran döneminde 718.590,00 TL olan ilgili gelirin 2022 yılsonunda 1.437.180,00 TL'ye ulaşacağı tahmin edilmektedir. 2022 yılı başlangıç tahminini baz alındığında yılsonunda gerçekleşmenin %124,97 olması tahmin edilmektedir.

4. Diğer Gelirleri

2022 yılının Ocak-Haziran döneminde 33.885.487,63 TL olan ilgili gelirin 2022 yılsonunda 67.770.975,26 TL'ye ulaşacağı tahmin edilmektedir. 2022 yılı başlangıç tahminini baz alındığında yılsonunda gerçekleşmenin %171,14 olması tahmin edilmektedir.

5. Sermaye Gelirleri

2022 yılının Ocak-Haziran döneminde 799.936,00 TL olan ilgili gelirin 2022 yılsonunda 1.599.872,00 TL'ye ulaşacağı tahmin edilmektedir. 2022 yılı başlangıç tahminini baz alındığında yılsonunda gerçekleşmenin %18,71 olması tahmin edilmektedir.

C. Yürütülmesi Planlanan Faaliyetler

Hendek Belediyesi, 2022 yılı Temmuz-Aralık döneminde kurumsal kapasitenin artırılmasına yönelik faaliyetler, belediyemizin çalışmaları kapsamında ihtiyaç duyacağı mal ve hizmet alımları ve şehrin gelişimine yön vereceği yatırımları bütçe ilkeleri gözeterek yapmak amacıyla gelir bütçesinin gerçekleştirmelerine ve finansman koşullarına göre belirlemeye devam edecektir.

IV. EKLER

Hendek Belediyesi 2022 Yılı Mali Durum ve Beklentiler Raporu'nun hazırlanılmasında kullanılan ekler bu bölümde yer almaktadır.

Bu eklerden ilki 2022 yılı gider bütçesi başlangıç ödeneğini, Ocak-Haziran dönemi ekonomik sınıflandırmanın II. Düzeyinde gerçekleřmeleri, yılsonu gerçekleřme tahminlerini göstermektedir.

İkincisi ise 2022 yılı gelir bütçesi tahminini, Ocak-Haziran dönemi ekonomik sınıflandırmanın II. Düzeyinde gerçekleřmeleri, yılsonu gerçekleřme tahminlerini göstermektedir.



T.C.
HENDEK BELEDİYE BAŞKANLIĞI
GİDER MALİ BEKLENTİLER RAPORU

Tarih
22.08.2022
Sayfa
1/3

| | Gider Adı | -1 Gerçekleşme Toplamı | 0 Başlangıç Ödeneği | Temmuz Gerçekleşme | | Ağustos Gerçekleşme | | Eylül Gerçekleşme | | Ekim Gerçekleşme | | Kasım Gerçekleşme | | Aralık Gerçekleşme | | Temmuz-Aralık Gerçekleşme Toplamı | | Artış Oranı (%) | Temmuz-Aralık Gerçekleşme Oranı | | 0 Yılsunu Gerçekleşme Tahmini |
|-----------|-----------------------------|------------------------------|---------------------------|-----------------------|-------------|------------------------|-------------|----------------------|-------------|---------------------|-------------|----------------------|-------------|-----------------------|-------------|--------------------------------------|-------------|-----------------------|------------------------------------|-------------|-------------------------------------|
| | | | | -1 | 0 | -1 | 0 | -1 | 0 | -1 | 0 | -1 | 0 | -1 | 0 | -1 | 0 | | -1 | 0 | |
| 01 | PERSONEL GİDERLERİ | 0,00 | 0,00 | 0,00 | 0,00 | 0,00 | 0,00 | 0,00 | 0,00 | 0,00 | 0,00 | 0,00 | 0,00 | 0,00 | 0,00 | 0,00 | 0,00 | | | 0,00 | |
| 01 | 01 MEMURLAR | 0,00 | 0,00 | 0,00 | 0,00 | 0,00 | 0,00 | 0,00 | 0,00 | 0,00 | 0,00 | 0,00 | 0,00 | 0,00 | 0,00 | 0,00 | 0,00 | | | 0,00 | |
| 01 | 02 SÖZLEŞMELİ PERSONEL | 0,00 | 0,00 | 0,00 | 0,00 | 0,00 | 0,00 | 0,00 | 0,00 | 0,00 | 0,00 | 0,00 | 0,00 | 0,00 | 0,00 | 0,00 | 0,00 | | | 0,00 | |
| 01 | 03 İŞÇİLER | 0,00 | 0,00 | 0,00 | 0,00 | 0,00 | 0,00 | 0,00 | 0,00 | 0,00 | 0,00 | 0,00 | 0,00 | 0,00 | 0,00 | 0,00 | 0,00 | | | 0,00 | |
| 01 | 04 GEÇİCİ PERSONEL | 0,00 | 0,00 | 0,00 | 0,00 | 0,00 | 0,00 | 0,00 | 0,00 | 0,00 | 0,00 | 0,00 | 0,00 | 0,00 | 0,00 | 0,00 | 0,00 | | | 0,00 | |
| 01 | 05 DİĞER PERSONEL | 0,00 | 0,00 | 0,00 | 0,00 | 0,00 | 0,00 | 0,00 | 0,00 | 0,00 | 0,00 | 0,00 | 0,00 | 0,00 | 0,00 | 0,00 | 0,00 | | | 0,00 | |
| 01 | 07 MİLLETVEKİLLERİ | 0,00 | 0,00 | 0,00 | 0,00 | 0,00 | 0,00 | 0,00 | 0,00 | 0,00 | 0,00 | 0,00 | 0,00 | 0,00 | 0,00 | 0,00 | 0,00 | | | 0,00 | |
| 01 | 08 CUMHURBAŞKANI ÖDENE | 0,00 | 0,00 | 0,00 | 0,00 | 0,00 | 0,00 | 0,00 | 0,00 | 0,00 | 0,00 | 0,00 | 0,00 | 0,00 | 0,00 | 0,00 | 0,00 | | | 0,00 | |
| 01 | 09 İSTİHBARAT PERSONELİ | 0,00 | 0,00 | 0,00 | 0,00 | 0,00 | 0,00 | 0,00 | 0,00 | 0,00 | 0,00 | 0,00 | 0,00 | 0,00 | 0,00 | 0,00 | 0,00 | | | 0,00 | |
| 02 | SOSYAL GÜVENLİK KUR | 0,00 | 0,00 | 0,00 | 0,00 | 0,00 | 0,00 | 0,00 | 0,00 | 0,00 | 0,00 | 0,00 | 0,00 | 0,00 | 0,00 | 0,00 | 0,00 | | | 0,00 | |
| 02 | 01 MEMURLAR | 0,00 | 0,00 | 0,00 | 0,00 | 0,00 | 0,00 | 0,00 | 0,00 | 0,00 | 0,00 | 0,00 | 0,00 | 0,00 | 0,00 | 0,00 | 0,00 | | | 0,00 | |
| 02 | 02 SÖZLEŞMELİ PERSONEL | 0,00 | 0,00 | 0,00 | 0,00 | 0,00 | 0,00 | 0,00 | 0,00 | 0,00 | 0,00 | 0,00 | 0,00 | 0,00 | 0,00 | 0,00 | 0,00 | | | 0,00 | |
| 02 | 03 İŞÇİLER | 0,00 | 0,00 | 0,00 | 0,00 | 0,00 | 0,00 | 0,00 | 0,00 | 0,00 | 0,00 | 0,00 | 0,00 | 0,00 | 0,00 | 0,00 | 0,00 | | | 0,00 | |
| 02 | 04 GEÇİCİ PERSONEL | 0,00 | 0,00 | 0,00 | 0,00 | 0,00 | 0,00 | 0,00 | 0,00 | 0,00 | 0,00 | 0,00 | 0,00 | 0,00 | 0,00 | 0,00 | 0,00 | | | 0,00 | |
| 02 | 05 DİĞER PERSONEL | 0,00 | 0,00 | 0,00 | 0,00 | 0,00 | 0,00 | 0,00 | 0,00 | 0,00 | 0,00 | 0,00 | 0,00 | 0,00 | 0,00 | 0,00 | 0,00 | | | 0,00 | |
| 02 | 07 MİLLETVEKİLLERİ | 0,00 | 0,00 | 0,00 | 0,00 | 0,00 | 0,00 | 0,00 | 0,00 | 0,00 | 0,00 | 0,00 | 0,00 | 0,00 | 0,00 | 0,00 | 0,00 | | | 0,00 | |
| 02 | 09 İSTİHBARAT PERSONELİ | 0,00 | 0,00 | 0,00 | 0,00 | 0,00 | 0,00 | 0,00 | 0,00 | 0,00 | 0,00 | 0,00 | 0,00 | 0,00 | 0,00 | 0,00 | 0,00 | | | 0,00 | |
| 03 | MAL VE HİZMET ALIM G | 0,00 | 0,00 | 0,00 | 0,00 | 0,00 | 0,00 | 0,00 | 0,00 | 0,00 | 0,00 | 0,00 | 0,00 | 0,00 | 0,00 | 0,00 | 0,00 | | | 0,00 | |
| 03 | 01 ÜRETİME YÖNELİK MAL V | 0,00 | 0,00 | 0,00 | 0,00 | 0,00 | 0,00 | 0,00 | 0,00 | 0,00 | 0,00 | 0,00 | 0,00 | 0,00 | 0,00 | 0,00 | 0,00 | | | 0,00 | |
| 03 | 02 TÜKETİME YÖNELİK MAL | 0,00 | 0,00 | 0,00 | 0,00 | 0,00 | 0,00 | 0,00 | 0,00 | 0,00 | 0,00 | 0,00 | 0,00 | 0,00 | 0,00 | 0,00 | 0,00 | | | 0,00 | |
| 03 | 03 YOLLUKLAR | 0,00 | 0,00 | 0,00 | 0,00 | 0,00 | 0,00 | 0,00 | 0,00 | 0,00 | 0,00 | 0,00 | 0,00 | 0,00 | 0,00 | 0,00 | 0,00 | | | 0,00 | |
| 03 | 04 GÖREV GİDERLERİ | 0,00 | 0,00 | 0,00 | 0,00 | 0,00 | 0,00 | 0,00 | 0,00 | 0,00 | 0,00 | 0,00 | 0,00 | 0,00 | 0,00 | 0,00 | 0,00 | | | 0,00 | |
| 03 | 05 HİZMET ALIMLARI | 0,00 | 0,00 | 0,00 | 0,00 | 0,00 | 0,00 | 0,00 | 0,00 | 0,00 | 0,00 | 0,00 | 0,00 | 0,00 | 0,00 | 0,00 | 0,00 | | | 0,00 | |
| 03 | 06 TEMSİL VE TANITMA GİDE | 0,00 | 0,00 | 0,00 | 0,00 | 0,00 | 0,00 | 0,00 | 0,00 | 0,00 | 0,00 | 0,00 | 0,00 | 0,00 | 0,00 | 0,00 | 0,00 | | | 0,00 | |
| 03 | 07 MENKUL MAL,GAYRİMAD | 0,00 | 0,00 | 0,00 | 0,00 | 0,00 | 0,00 | 0,00 | 0,00 | 0,00 | 0,00 | 0,00 | 0,00 | 0,00 | 0,00 | 0,00 | 0,00 | | | 0,00 | |
| 03 | 08 GAYRİMENKUL MAL BAKI | 0,00 | 0,00 | 0,00 | 0,00 | 0,00 | 0,00 | 0,00 | 0,00 | 0,00 | 0,00 | 0,00 | 0,00 | 0,00 | 0,00 | 0,00 | 0,00 | | | 0,00 | |
| 03 | 09 TEDAVİ VE CENAZE GİDER | 0,00 | 0,00 | 0,00 | 0,00 | 0,00 | 0,00 | 0,00 | 0,00 | 0,00 | 0,00 | 0,00 | 0,00 | 0,00 | 0,00 | 0,00 | 0,00 | | | 0,00 | |
| 04 | FAİZ GİDERLERİ | 0,00 | 0,00 | 0,00 | 0,00 | 0,00 | 0,00 | 0,00 | 0,00 | 0,00 | 0,00 | 0,00 | 0,00 | 0,00 | 0,00 | 0,00 | 0,00 | | | 0,00 | |
| 04 | 01 KAMU KURUMLARINA ÖD | 0,00 | 0,00 | 0,00 | 0,00 | 0,00 | 0,00 | 0,00 | 0,00 | 0,00 | 0,00 | 0,00 | 0,00 | 0,00 | 0,00 | 0,00 | 0,00 | | | 0,00 | |
| 04 | 02 DİĞER İÇ BORÇ FAİZ GİDE | 0,00 | 0,00 | 0,00 | 0,00 | 0,00 | 0,00 | 0,00 | 0,00 | 0,00 | 0,00 | 0,00 | 0,00 | 0,00 | 0,00 | 0,00 | 0,00 | | | 0,00 | |
| 04 | 03 DIŞ BORÇ FAİZ GİDERLERİ | 0,00 | 0,00 | 0,00 | 0,00 | 0,00 | 0,00 | 0,00 | 0,00 | 0,00 | 0,00 | 0,00 | 0,00 | 0,00 | 0,00 | 0,00 | 0,00 | | | 0,00 | |
| 04 | 04 İSKONTO GİDERLERİ | 0,00 | 0,00 | 0,00 | 0,00 | 0,00 | 0,00 | 0,00 | 0,00 | 0,00 | 0,00 | 0,00 | 0,00 | 0,00 | 0,00 | 0,00 | 0,00 | | | 0,00 | |
| 04 | 05 PARA PİYASASI NAKİT İŞL | 0,00 | 0,00 | 0,00 | 0,00 | 0,00 | 0,00 | 0,00 | 0,00 | 0,00 | 0,00 | 0,00 | 0,00 | 0,00 | 0,00 | 0,00 | 0,00 | | | 0,00 | |
| 04 | 06 TÜREV ÜRÜN GİDERLERİ | 0,00 | 0,00 | 0,00 | 0,00 | 0,00 | 0,00 | 0,00 | 0,00 | 0,00 | 0,00 | 0,00 | 0,00 | 0,00 | 0,00 | 0,00 | 0,00 | | | 0,00 | |
| 04 | 07 KİRA SERTİFİKASI GİDERL | 0,00 | 0,00 | 0,00 | 0,00 | 0,00 | 0,00 | 0,00 | 0,00 | 0,00 | 0,00 | 0,00 | 0,00 | 0,00 | 0,00 | 0,00 | 0,00 | | | 0,00 | |
| 05 | CARİ TRANSFERLER | 0,00 | 0,00 | 0,00 | 0,00 | 0,00 | 0,00 | 0,00 | 0,00 | 0,00 | 0,00 | 0,00 | 0,00 | 0,00 | 0,00 | 0,00 | 0,00 | | | 0,00 | |

Kullanıcı : Gürkan GÜRTEMEL
Rapor Kayıt No : 279708



T.C.
HENDEK BELEDİYE BAŞKANLIĞI
GİDER MALİ BEKLENTİLER RAPORU

Tarih
22.08.2022
Sayfa
2/3

| | | Gider Adı | -1 Gerçekleşme Toplamı | 0 Başlangıç Ödeneği | Temmuz Gerçekleşme | | Ağustos Gerçekleşme | | Eylül Gerçekleşme | | Ekim Gerçekleşme | | Kasım Gerçekleşme | | Aralık Gerçekleşme | | Temmuz-Aralık Gerçekleşme Toplamı | | Artış Oranı (%) | Temmuz-Aralık Gerçekleşme Oranı | | 0 Yıllonun Gerçekleşme Tahmini |
|-----------|----|---------------------------------|------------------------|---------------------|--------------------|-------------|---------------------|-------------|-------------------|-------------|------------------|-------------|-------------------|-------------|--------------------|-------------|-----------------------------------|-------------|-----------------|---------------------------------|---|--------------------------------|
| | | | | | -1 | 0 | -1 | 0 | -1 | 0 | -1 | 0 | -1 | 0 | -1 | 0 | -1 | 0 | | -1 | 0 | |
| 05 | 01 | GÖREV ZARARLARI | 0,00 | 0,00 | 0,00 | 0,00 | 0,00 | 0,00 | 0,00 | 0,00 | 0,00 | 0,00 | 0,00 | 0,00 | 0,00 | 0,00 | 0,00 | 0,00 | | | | 0,00 |
| 05 | 02 | HAZİNE YARDIMLARI | 0,00 | 0,00 | 0,00 | 0,00 | 0,00 | 0,00 | 0,00 | 0,00 | 0,00 | 0,00 | 0,00 | 0,00 | 0,00 | 0,00 | 0,00 | 0,00 | | | | 0,00 |
| 05 | 03 | KAR AMACI GÜTMEYEN K | 0,00 | 0,00 | 0,00 | 0,00 | 0,00 | 0,00 | 0,00 | 0,00 | 0,00 | 0,00 | 0,00 | 0,00 | 0,00 | 0,00 | 0,00 | 0,00 | | | | 0,00 |
| 05 | 04 | HANE HALKINA YAPILAN | 0,00 | 0,00 | 0,00 | 0,00 | 0,00 | 0,00 | 0,00 | 0,00 | 0,00 | 0,00 | 0,00 | 0,00 | 0,00 | 0,00 | 0,00 | 0,00 | | | | 0,00 |
| 05 | 05 | DEVLET SOSYAL GÜVENLİ | 0,00 | 0,00 | 0,00 | 0,00 | 0,00 | 0,00 | 0,00 | 0,00 | 0,00 | 0,00 | 0,00 | 0,00 | 0,00 | 0,00 | 0,00 | 0,00 | | | | 0,00 |
| 05 | 06 | YURTDIŞINA YAPILAN TR | 0,00 | 0,00 | 0,00 | 0,00 | 0,00 | 0,00 | 0,00 | 0,00 | 0,00 | 0,00 | 0,00 | 0,00 | 0,00 | 0,00 | 0,00 | 0,00 | | | | 0,00 |
| 05 | 07 | Diğer İdarelere Transferler | 0,00 | 0,00 | 0,00 | 0,00 | 0,00 | 0,00 | 0,00 | 0,00 | 0,00 | 0,00 | 0,00 | 0,00 | 0,00 | 0,00 | 0,00 | 0,00 | | | | 0,00 |
| 05 | 08 | GELİRLERDEN AYRILAN P | 0,00 | 0,00 | 0,00 | 0,00 | 0,00 | 0,00 | 0,00 | 0,00 | 0,00 | 0,00 | 0,00 | 0,00 | 0,00 | 0,00 | 0,00 | 0,00 | | | | 0,00 |
| 06 | | SERMAYE GİDERLERİ | 0,00 | 0,00 | 0,00 | 0,00 | 0,00 | 0,00 | 0,00 | 0,00 | 0,00 | 0,00 | 0,00 | 0,00 | 0,00 | 0,00 | 0,00 | 0,00 | | | | 0,00 |
| 06 | 01 | MAMUL MAL ALIMLARI | 0,00 | 0,00 | 0,00 | 0,00 | 0,00 | 0,00 | 0,00 | 0,00 | 0,00 | 0,00 | 0,00 | 0,00 | 0,00 | 0,00 | 0,00 | 0,00 | | | | 0,00 |
| 06 | 02 | MENKUL SERMAYE ÜRETİ | 0,00 | 0,00 | 0,00 | 0,00 | 0,00 | 0,00 | 0,00 | 0,00 | 0,00 | 0,00 | 0,00 | 0,00 | 0,00 | 0,00 | 0,00 | 0,00 | | | | 0,00 |
| 06 | 03 | GAYRİ MADDİ HAK ALIML | 0,00 | 0,00 | 0,00 | 0,00 | 0,00 | 0,00 | 0,00 | 0,00 | 0,00 | 0,00 | 0,00 | 0,00 | 0,00 | 0,00 | 0,00 | 0,00 | | | | 0,00 |
| 06 | 04 | GAYRİMENKUL ALIMLARI | 0,00 | 0,00 | 0,00 | 0,00 | 0,00 | 0,00 | 0,00 | 0,00 | 0,00 | 0,00 | 0,00 | 0,00 | 0,00 | 0,00 | 0,00 | 0,00 | | | | 0,00 |
| 06 | 05 | GAYRİMENKUL SERMAYE | 0,00 | 0,00 | 0,00 | 0,00 | 0,00 | 0,00 | 0,00 | 0,00 | 0,00 | 0,00 | 0,00 | 0,00 | 0,00 | 0,00 | 0,00 | 0,00 | | | | 0,00 |
| 06 | 06 | MENKUL MALLARIN BÜY | 0,00 | 0,00 | 0,00 | 0,00 | 0,00 | 0,00 | 0,00 | 0,00 | 0,00 | 0,00 | 0,00 | 0,00 | 0,00 | 0,00 | 0,00 | 0,00 | | | | 0,00 |
| 06 | 07 | GAYRİMENKUL BÜYÜK O | 0,00 | 0,00 | 0,00 | 0,00 | 0,00 | 0,00 | 0,00 | 0,00 | 0,00 | 0,00 | 0,00 | 0,00 | 0,00 | 0,00 | 0,00 | 0,00 | | | | 0,00 |
| 06 | 08 | STOK ALIMLARI | 0,00 | 0,00 | 0,00 | 0,00 | 0,00 | 0,00 | 0,00 | 0,00 | 0,00 | 0,00 | 0,00 | 0,00 | 0,00 | 0,00 | 0,00 | 0,00 | | | | 0,00 |
| 06 | 09 | DİĞER SERMAYE GİDERLE | 0,00 | 0,00 | 0,00 | 0,00 | 0,00 | 0,00 | 0,00 | 0,00 | 0,00 | 0,00 | 0,00 | 0,00 | 0,00 | 0,00 | 0,00 | 0,00 | | | | 0,00 |
| 07 | | SERMAYE TRANSFERLE | 0,00 | 0,00 | 0,00 | 0,00 | 0,00 | 0,00 | 0,00 | 0,00 | 0,00 | 0,00 | 0,00 | 0,00 | 0,00 | 0,00 | 0,00 | 0,00 | | | | 0,00 |
| 07 | 01 | YURTIÇI SERMAYE TRANS | 0,00 | 0,00 | 0,00 | 0,00 | 0,00 | 0,00 | 0,00 | 0,00 | 0,00 | 0,00 | 0,00 | 0,00 | 0,00 | 0,00 | 0,00 | 0,00 | | | | 0,00 |
| 07 | 02 | YURTDIŞI SERMAYE TRAN | 0,00 | 0,00 | 0,00 | 0,00 | 0,00 | 0,00 | 0,00 | 0,00 | 0,00 | 0,00 | 0,00 | 0,00 | 0,00 | 0,00 | 0,00 | 0,00 | | | | 0,00 |
| 08 | | BORÇ VERME | 0,00 | 0,00 | 0,00 | 0,00 | 0,00 | 0,00 | 0,00 | 0,00 | 0,00 | 0,00 | 0,00 | 0,00 | 0,00 | 0,00 | 0,00 | 0,00 | | | | 0,00 |
| 08 | 01 | YURTIÇI BORÇ VERME | 0,00 | 0,00 | 0,00 | 0,00 | 0,00 | 0,00 | 0,00 | 0,00 | 0,00 | 0,00 | 0,00 | 0,00 | 0,00 | 0,00 | 0,00 | 0,00 | | | | 0,00 |
| 08 | 02 | YURTDIŞI BORÇ VERME | 0,00 | 0,00 | 0,00 | 0,00 | 0,00 | 0,00 | 0,00 | 0,00 | 0,00 | 0,00 | 0,00 | 0,00 | 0,00 | 0,00 | 0,00 | 0,00 | | | | 0,00 |
| 09 | | YEDEK ÖDENEKLER | 0,00 | 0,00 | 0,00 | 0,00 | 0,00 | 0,00 | 0,00 | 0,00 | 0,00 | 0,00 | 0,00 | 0,00 | 0,00 | 0,00 | 0,00 | 0,00 | | | | 0,00 |
| 09 | 01 | PERSONEL GİDERLERİNİ K | 0,00 | 0,00 | 0,00 | 0,00 | 0,00 | 0,00 | 0,00 | 0,00 | 0,00 | 0,00 | 0,00 | 0,00 | 0,00 | 0,00 | 0,00 | 0,00 | | | | 0,00 |
| 09 | 02 | KUR FARKLARINI KARŞIL | 0,00 | 0,00 | 0,00 | 0,00 | 0,00 | 0,00 | 0,00 | 0,00 | 0,00 | 0,00 | 0,00 | 0,00 | 0,00 | 0,00 | 0,00 | 0,00 | | | | 0,00 |
| 09 | 03 | YATIRIMLARI HIZLANDIR | 0,00 | 0,00 | 0,00 | 0,00 | 0,00 | 0,00 | 0,00 | 0,00 | 0,00 | 0,00 | 0,00 | 0,00 | 0,00 | 0,00 | 0,00 | 0,00 | | | | 0,00 |
| 09 | 04 | ÖNGÖRÜLEMİYEN GİDER | 0,00 | 0,00 | 0,00 | 0,00 | 0,00 | 0,00 | 0,00 | 0,00 | 0,00 | 0,00 | 0,00 | 0,00 | 0,00 | 0,00 | 0,00 | 0,00 | | | | 0,00 |
| 09 | 05 | DOĞAL AFET GİDERLERİNİ | 0,00 | 0,00 | 0,00 | 0,00 | 0,00 | 0,00 | 0,00 | 0,00 | 0,00 | 0,00 | 0,00 | 0,00 | 0,00 | 0,00 | 0,00 | 0,00 | | | | 0,00 |
| 09 | 06 | YEDEK ÖDENEK | 0,00 | 0,00 | 0,00 | 0,00 | 0,00 | 0,00 | 0,00 | 0,00 | 0,00 | 0,00 | 0,00 | 0,00 | 0,00 | 0,00 | 0,00 | 0,00 | | | | 0,00 |
| 09 | 07 | YENİ KURULACAK DAİRE | 0,00 | 0,00 | 0,00 | 0,00 | 0,00 | 0,00 | 0,00 | 0,00 | 0,00 | 0,00 | 0,00 | 0,00 | 0,00 | 0,00 | 0,00 | 0,00 | | | | 0,00 |
| 09 | 08 | MÜLTECİ VE GÖÇMEN GİD | 0,00 | 0,00 | 0,00 | 0,00 | 0,00 | 0,00 | 0,00 | 0,00 | 0,00 | 0,00 | 0,00 | 0,00 | 0,00 | 0,00 | 0,00 | 0,00 | | | | 0,00 |
| 09 | 09 | DİĞER YEDEK ÖDENEKLE | 0,00 | 0,00 | 0,00 | 0,00 | 0,00 | 0,00 | 0,00 | 0,00 | 0,00 | 0,00 | 0,00 | 0,00 | 0,00 | 0,00 | 0,00 | 0,00 | | | | 0,00 |
| 30 | | Proje Kapsamında Yapılan | 0,00 | 0,00 | 0,00 | 0,00 | 0,00 | 0,00 | 0,00 | 0,00 | 0,00 | 0,00 | 0,00 | 0,00 | 0,00 | 0,00 | 0,00 | 0,00 | | | | 0,00 |
| 30 | 06 | Proje Kapsamında Yapılan Cari | 0,00 | 0,00 | 0,00 | 0,00 | 0,00 | 0,00 | 0,00 | 0,00 | 0,00 | 0,00 | 0,00 | 0,00 | 0,00 | 0,00 | 0,00 | 0,00 | | | | 0,00 |
| | | Toplam | 0,00 | 0,00 | 0,00 | 0,00 | 0,00 | 0,00 | 0,00 | 0,00 | 0,00 | 0,00 | 0,00 | 0,00 | 0,00 | 0,00 | 0,00 | 0,00 | | | | 0,00 |



T.C.
HENDEK BELEDİYE BAŞKANLIĞI
GELİR MALİ BEKLENTİLER RAPORU

Tarih
05.07.2021
Sayfa
1/2

| | Gelir Adı | 2020 Gerçekleşme Toplamı | 2021 Bütçe | Ocak Gerçekleşme | | Şubat Gerçekleşme | | Mart Gerçekleşme | | Nisan Gerçekleşme | | Mayıs Gerçekleşme | | Haziran Gerçekleşme | | Ocak-Haziran Gerçekleşme Toplamı | | Artış Oranı (%) | Ocak-Haziran Gerçekleşme Oranı | | 2021 Yılı Sonu Gerçekleşme Tahmini |
|-----------|-------------------------------------|--------------------------|----------------------|---------------------|---------------------|---------------------|---------------------|---------------------|---------------------|---------------------|---------------------|---------------------|---------------------|---------------------|---------------------|----------------------------------|----------------------|-----------------|--------------------------------|--------------|------------------------------------|
| | | | | 2020 | 2021 | 2020 | 2021 | 2020 | 2021 | 2020 | 2021 | 2020 | 2021 | 2020 | 2021 | 2020 | 2021 | | 2020 | 2021 | |
| 01 | Vergi Gelirleri | 19.117.571,35 | 21.350.000,00 | 1.070.184,89 | 1.057.853,84 | 875.581,73 | 962.634,81 | 1.849.634,58 | 1.978.731,02 | 523.887,57 | 1.066.068,60 | 2.370.188,69 | 3.554.165,61 | 1.712.251,03 | 1.470.647,46 | 8.401.728,49 | 10.090.101,34 | 20,09 | 43,94 | 47,26 | 20.180.202,68 |
| 01 | 01 Gelir ve Kazanc Uzerinden Ali | 0,00 | 0,00 | 0,00 | 0,00 | 0,00 | 0,00 | 0,00 | 0,00 | 0,00 | 0,00 | 0,00 | 0,00 | 0,00 | 0,00 | 0,00 | 0,00 | | | | 0,00 |
| 01 | 02 Mülkiyet Uzerinden Alinan Ver | 8.984.280,28 | 8.800.000,00 | 397.861,91 | 397.355,60 | 287.022,68 | 393.488,61 | 341.504,75 | 711.994,57 | 128.785,36 | 325.887,56 | 1.675.289,42 | 2.714.254,79 | 1.152.453,68 | 517.616,37 | 3.982.917,80 | 5.060.597,50 | 27,05 | 44,33 | 57,50 | 10.121.195,00 |
| 01 | 03 Dahilde Alinan Mal ve Hizmet | 3.498.230,42 | 3.250.000,00 | 307.116,72 | 372.934,83 | 271.800,97 | 377.756,57 | 271.069,30 | 379.959,31 | 283.433,44 | 401.988,76 | 273.432,21 | 467.561,11 | 234.956,97 | 248.733,78 | 1.641.809,61 | 2.248.934,36 | 36,97 | 46,93 | 69,19 | 4.497.868,72 |
| 01 | 04 Uluslararası Ticaret ve Muamel | 0,00 | 0,00 | 0,00 | 0,00 | 0,00 | 0,00 | 0,00 | 0,00 | 0,00 | 0,00 | 0,00 | 0,00 | 0,00 | 0,00 | 0,00 | 0,00 | | | | 0,00 |
| 01 | 05 Damga Vergisi | 0,00 | 0,00 | 0,00 | 0,00 | 0,00 | 0,00 | 0,00 | 0,00 | 0,00 | 0,00 | 0,00 | 0,00 | 0,00 | 0,00 | 0,00 | 0,00 | | | | 0,00 |
| 01 | 06 Harclar | 6.635.060,65 | 9.300.000,00 | 365.206,26 | 287.563,41 | 316.758,08 | 191.389,63 | 1.237.060,53 | 886.777,14 | 111.668,77 | 338.192,28 | 421.467,06 | 372.349,71 | 324.840,38 | 704.297,31 | 2.777.001,08 | 2.780.569,48 | 0,12 | 41,85 | 29,89 | 5.561.138,96 |
| 01 | 09 Baska Yerde Siniflandırılmayan | 0,00 | 0,00 | 0,00 | 0,00 | 0,00 | 0,00 | 0,00 | 0,00 | 0,00 | 0,00 | 0,00 | 0,00 | 0,00 | 0,00 | 0,00 | 0,00 | | | | 0,00 |
| 02 | Sosyal Güvenlik Gelirleri | 0,00 | 0,00 | 0,00 | 0,00 | 0,00 | 0,00 | 0,00 | 0,00 | 0,00 | 0,00 | 0,00 | 0,00 | 0,00 | 0,00 | 0,00 | 0,00 | | | | 0,00 |
| 02 | 01 Genel Bütçeli Idarelerden | 0,00 | 0,00 | 0,00 | 0,00 | 0,00 | 0,00 | 0,00 | 0,00 | 0,00 | 0,00 | 0,00 | 0,00 | 0,00 | 0,00 | 0,00 | 0,00 | | | | 0,00 |
| 02 | 02 Özel Bütçeli Idarelerden | 0,00 | 0,00 | 0,00 | 0,00 | 0,00 | 0,00 | 0,00 | 0,00 | 0,00 | 0,00 | 0,00 | 0,00 | 0,00 | 0,00 | 0,00 | 0,00 | | | | 0,00 |
| 02 | 03 Düzenleyici ve Denetleyici Kur | 0,00 | 0,00 | 0,00 | 0,00 | 0,00 | 0,00 | 0,00 | 0,00 | 0,00 | 0,00 | 0,00 | 0,00 | 0,00 | 0,00 | 0,00 | 0,00 | | | | 0,00 |
| 02 | 04 Sosyal Güvenlik Kurumlarında | 0,00 | 0,00 | 0,00 | 0,00 | 0,00 | 0,00 | 0,00 | 0,00 | 0,00 | 0,00 | 0,00 | 0,00 | 0,00 | 0,00 | 0,00 | 0,00 | | | | 0,00 |
| 02 | 05 Mahalli Idarelerden | 0,00 | 0,00 | 0,00 | 0,00 | 0,00 | 0,00 | 0,00 | 0,00 | 0,00 | 0,00 | 0,00 | 0,00 | 0,00 | 0,00 | 0,00 | 0,00 | | | | 0,00 |
| 02 | 06 Diger Isverenlerden | 0,00 | 0,00 | 0,00 | 0,00 | 0,00 | 0,00 | 0,00 | 0,00 | 0,00 | 0,00 | 0,00 | 0,00 | 0,00 | 0,00 | 0,00 | 0,00 | | | | 0,00 |
| 02 | 07 Çalışanlardan | 0,00 | 0,00 | 0,00 | 0,00 | 0,00 | 0,00 | 0,00 | 0,00 | 0,00 | 0,00 | 0,00 | 0,00 | 0,00 | 0,00 | 0,00 | 0,00 | | | | 0,00 |
| 02 | 08 Kendi isine sahip olanlardan ve | 0,00 | 0,00 | 0,00 | 0,00 | 0,00 | 0,00 | 0,00 | 0,00 | 0,00 | 0,00 | 0,00 | 0,00 | 0,00 | 0,00 | 0,00 | 0,00 | | | | 0,00 |
| 02 | 09 Ayirimi yapılamayan diger sos | 0,00 | 0,00 | 0,00 | 0,00 | 0,00 | 0,00 | 0,00 | 0,00 | 0,00 | 0,00 | 0,00 | 0,00 | 0,00 | 0,00 | 0,00 | 0,00 | | | | 0,00 |
| 03 | Tesebbüs ve Mülkiyet Gelirl | 1.659.661,91 | 4.350.000,00 | 180.268,22 | 42.172,51 | 86.674,88 | 102.495,93 | 65.773,46 | 109.988,59 | 28.671,46 | 224.666,35 | 27.706,00 | 67.055,13 | 92.911,57 | 61.215,28 | 482.005,59 | 607.593,79 | 26,05 | 29,04 | 13,96 | 1.215.187,58 |
| 03 | 01 Mal ve Hizmet Satis Gelirleri | 126.060,61 | 600.000,00 | 9.639,20 | 17.059,55 | 7.276,16 | 17.528,20 | 8.609,36 | 18.830,85 | 2.090,48 | 7.286,13 | 1.986,40 | 6.432,40 | 13.377,28 | 13.774,33 | 42.978,88 | 80.911,46 | 88,25 | 34,09 | 13,48 | 161.822,92 |
| 03 | 02 Mallarin kullanma veya faaliyet | 0,00 | 0,00 | 0,00 | 0,00 | 0,00 | 0,00 | 0,00 | 0,00 | 0,00 | 0,00 | 0,00 | 0,00 | 0,00 | 0,00 | 0,00 | 0,00 | | | | 0,00 |
| 03 | 03 KIT ve Kamu Bankalari Gelirle | 0,00 | 0,00 | 0,00 | 0,00 | 0,00 | 0,00 | 0,00 | 0,00 | 0,00 | 0,00 | 0,00 | 0,00 | 0,00 | 0,00 | 0,00 | 0,00 | | | | 0,00 |
| 03 | 04 Kurumlar Hasilati | 0,00 | 0,00 | 0,00 | 0,00 | 0,00 | 0,00 | 0,00 | 0,00 | 0,00 | 0,00 | 0,00 | 0,00 | 0,00 | 0,00 | 0,00 | 0,00 | | | | 0,00 |
| 03 | 05 Kurumlar Karlari | 0,00 | 0,00 | 0,00 | 0,00 | 0,00 | 0,00 | 0,00 | 0,00 | 0,00 | 0,00 | 0,00 | 0,00 | 0,00 | 0,00 | 0,00 | 0,00 | | | | 0,00 |
| 03 | 06 Kira Gelirleri | 1.533.601,30 | 3.750.000,00 | 170.629,02 | 25.112,96 | 79.398,72 | 84.967,73 | 57.164,10 | 91.157,74 | 26.580,98 | 217.380,22 | 25.719,60 | 60.622,73 | 79.534,29 | 47.440,95 | 439.026,71 | 526.682,33 | 19,96 | 28,62 | 14,04 | 1.053.364,66 |
| 03 | 09 Diger Tesebbüs ve Mülkiyet Ge | 0,00 | 0,00 | 0,00 | 0,00 | 0,00 | 0,00 | 0,00 | 0,00 | 0,00 | 0,00 | 0,00 | 0,00 | 0,00 | 0,00 | 0,00 | 0,00 | | | | 0,00 |
| 04 | Alinan Bagis ve Yardimlar il | 456.862,00 | 1.150.000,00 | 0,00 | 0,00 | 0,00 | 0,00 | 0,00 | 0,00 | 0,00 | 3.770,00 | 0,00 | 0,00 | 437.437,00 | 2.310,00 | 437.437,00 | 6.080,00 | -98,61 | 95,74 | 0,52 | 12.160,00 |
| 04 | 01 Yurt Disindan Alinan Bagis ve | 0,00 | 0,00 | 0,00 | 0,00 | 0,00 | 0,00 | 0,00 | 0,00 | 0,00 | 0,00 | 0,00 | 0,00 | 0,00 | 0,00 | 0,00 | 0,00 | | | | 0,00 |
| 04 | 02 Merkezi Yonetim Bütçesine Da | 0,00 | 0,00 | 0,00 | 0,00 | 0,00 | 0,00 | 0,00 | 0,00 | 0,00 | 0,00 | 0,00 | 0,00 | 0,00 | 0,00 | 0,00 | 0,00 | | | | 0,00 |
| 04 | 03 Diger Idarelerden Alinan Bagis | 0,00 | 0,00 | 0,00 | 0,00 | 0,00 | 0,00 | 0,00 | 0,00 | 0,00 | 0,00 | 0,00 | 0,00 | 0,00 | 0,00 | 0,00 | 0,00 | | | | 0,00 |
| 04 | 04 Kurumlardan ve Kisilerden Ali | 456.862,00 | 1.150.000,00 | 0,00 | 0,00 | 0,00 | 0,00 | 0,00 | 0,00 | 0,00 | 3.770,00 | 0,00 | 0,00 | 437.437,00 | 2.310,00 | 437.437,00 | 6.080,00 | -98,61 | 95,74 | 0,52 | 12.160,00 |
| 04 | 05 Proje Yardimlari | 0,00 | 0,00 | 0,00 | 0,00 | 0,00 | 0,00 | 0,00 | 0,00 | 0,00 | 0,00 | 0,00 | 0,00 | 0,00 | 0,00 | 0,00 | 0,00 | | | | 0,00 |
| 04 | 06 Özel Gelirler | 0,00 | 0,00 | 0,00 | 0,00 | 0,00 | 0,00 | 0,00 | 0,00 | 0,00 | 0,00 | 0,00 | 0,00 | 0,00 | 0,00 | 0,00 | 0,00 | | | | 0,00 |
| 05 | Diger Gelirler | 33.165.928,35 | 39.600.000,00 | 2.802.356,59 | 3.796.415,96 | 2.530.671,86 | 1.944.197,42 | 2.672.598,53 | 3.669.378,22 | 2.682.489,02 | 5.212.953,70 | 1.484.862,40 | 3.022.757,24 | 2.258.594,41 | 3.197.859,91 | 14.431.572,81 | 20.843.562,45 | 44,43 | 43,51 | 52,63 | 41.687.124,90 |
| 05 | 01 Faiz Gelirleri | 1.353.226,07 | 1.000.000,00 | 61.202,46 | 46.270,66 | 43.574,60 | 56.712,72 | 64.427,97 | 114.201,22 | 18.285,20 | 60.163,87 | 46.358,54 | 70.021,33 | 121.801,43 | 72.559,31 | 355.650,20 | 419.929,11 | 18,07 | 26,28 | 41,99 | 839.858,22 |
| 05 | 02 Kisi ve Kurumlardan Alinan Pa | 29.678.615,74 | 34.300.000,00 | 2.631.371,77 | 3.688.269,53 | 2.277.646,70 | 1.813.850,76 | 2.477.902,00 | 3.383.525,13 | 2.570.590,60 | 4.916.366,28 | 1.410.071,12 | 2.850.055,36 | 1.796.392,37 | 2.980.830,11 | 13.163.974,56 | 19.632.897,17 | 49,14 | 44,35 | 57,23 | 39.265.794,34 |

Kullanıcı : Gürkan GÜRTEMEL
Rapor Kayıt No : 110937



T.C.
HENDEK BELEDİYE BAŞKANLIĞI
GELİR MALİ BEKLENTİLER RAPORU

Tarih
05.07.2021
Sayfa
2/2

| | | Gelir Adı | 2020 Gerçekleşme Toplamı | 2021 Bütçe | Ocak Gerçekleşme | | Şubat Gerçekleşme | | Mart Gerçekleşme | | Nisan Gerçekleşme | | Mayıs Gerçekleşme | | Haziran Gerçekleşme | | Ocak-Haziran Gerçekleşme Toplamı | | Artış Oranı (%) | Ocak-Haziran Gerçekleşme Oranı | | 2021 Yılı Sonu Gerçekleşme Tahmini |
|-----------|----|------------------------------------|--------------------------|----------------------|---------------------|---------------------|---------------------|---------------------|---------------------|---------------------|---------------------|---------------------|---------------------|---------------------|---------------------|---------------------|----------------------------------|----------------------|-----------------|--------------------------------|--------------|------------------------------------|
| | | | | | 2020 | 2021 | 2020 | 2021 | 2020 | 2021 | 2020 | 2021 | 2020 | 2021 | 2020 | 2021 | 2020 | 2021 | | 2020 | 2021 | |
| 05 | 03 | Para Cezaları | 647.335,31 | 1.100.000,00 | 1.083,00 | 5.857,32 | 113.727,22 | 24.460,99 | 1.601,65 | 46.041,06 | 460,25 | 26.387,37 | 1.208,50 | 43.658,17 | 221.312,00 | 6.435,26 | 339.392,62 | 152.840,17 | -54,96 | 52,42 | 13,89 | 305.680,34 |
| 05 | 09 | Diğer Çeşitli Gelirler | 1.486.751,23 | 3.200.000,00 | 108.699,36 | 56.018,45 | 95.723,34 | 49.172,95 | 128.666,91 | 125.610,81 | 93.152,97 | 210.036,18 | 27.224,24 | 59.022,38 | 119.088,61 | 138.035,23 | 572.555,43 | 637.896,00 | 11,41 | 38,51 | 19,93 | 1.275.792,00 |
| 06 | | Sermaye Gelirleri | 4.943.697,02 | 8.550.000,00 | 72.097,46 | 30.953,00 | 54.014,67 | 1.632.350,00 | 36.491,56 | 18.353,87 | 9.961,85 | 2.469.500,00 | 2.716,10 | 0,00 | 17.046,12 | 0,00 | 192.327,76 | 4.151.156,87 | 2.058,37 | 3,89 | 48,55 | 8.302.313,74 |
| 06 | 01 | Tasınmaz Satis Gelirleri | 4.717.397,02 | 8.000.000,00 | 72.097,46 | 30.953,00 | 54.014,67 | 1.632.350,00 | 36.491,56 | 18.353,87 | 9.961,85 | 2.469.500,00 | 2.716,10 | 0,00 | 17.046,12 | 0,00 | 192.327,76 | 4.151.156,87 | 2.058,37 | 4,07 | 51,88 | 8.302.313,74 |
| 06 | 02 | Tasinir Satis Gelirleri | 226.300,00 | 450.000,00 | 0,00 | 0,00 | 0,00 | 0,00 | 0,00 | 0,00 | 0,00 | 0,00 | 0,00 | 0,00 | 0,00 | 0,00 | 0,00 | 0,00 | | 0,00 | 0,00 | 0,00 |
| 06 | 03 | Menkul Kıymet ve Varlık Satis | 0,00 | 0,00 | 0,00 | 0,00 | 0,00 | 0,00 | 0,00 | 0,00 | 0,00 | 0,00 | 0,00 | 0,00 | 0,00 | 0,00 | 0,00 | 0,00 | | | | 0,00 |
| 06 | 09 | Diğer Sermaye Satis Gelirleri | 0,00 | 100.000,00 | 0,00 | 0,00 | 0,00 | 0,00 | 0,00 | 0,00 | 0,00 | 0,00 | 0,00 | 0,00 | 0,00 | 0,00 | 0,00 | 0,00 | | | 0,00 | 0,00 |
| 08 | | Alacaklardan Tahsilat | 0,00 | 0,00 | 0,00 | 0,00 | 0,00 | 0,00 | 0,00 | 0,00 | 0,00 | 0,00 | 0,00 | 0,00 | 0,00 | 0,00 | 0,00 | 0,00 | | | | 0,00 |
| 08 | 01 | Yurtici Alacaklardan Tahsilat | 0,00 | 0,00 | 0,00 | 0,00 | 0,00 | 0,00 | 0,00 | 0,00 | 0,00 | 0,00 | 0,00 | 0,00 | 0,00 | 0,00 | 0,00 | 0,00 | | | | 0,00 |
| 08 | 02 | Yurtdışı Alacaklardan Tahsilat | 0,00 | 0,00 | 0,00 | 0,00 | 0,00 | 0,00 | 0,00 | 0,00 | 0,00 | 0,00 | 0,00 | 0,00 | 0,00 | 0,00 | 0,00 | 0,00 | | | | 0,00 |
| 08 | 03 | DİĞER 82 TAHSİLAT | 0,00 | 0,00 | 0,00 | 0,00 | 0,00 | 0,00 | 0,00 | 0,00 | 0,00 | 0,00 | 0,00 | 0,00 | 0,00 | 0,00 | 0,00 | 0,00 | | | | 0,00 |
| 08 | 04 | ALACAKLARDAN TAHSİL | 0,00 | 0,00 | 0,00 | 0,00 | 0,00 | 0,00 | 0,00 | 0,00 | 0,00 | 0,00 | 0,00 | 0,00 | 0,00 | 0,00 | 0,00 | 0,00 | | | | 0,00 |
| 09 | | Red ve İadeler (-) | 0,00 | 0,00 | 0,00 | 0,00 | 0,00 | 0,00 | 0,00 | 0,00 | 0,00 | 0,00 | 0,00 | 0,00 | 0,00 | 0,00 | 0,00 | 0,00 | | | | 0,00 |
| 09 | 00 | RED VE İADELER (-) | 0,00 | 0,00 | 0,00 | 0,00 | 0,00 | 0,00 | 0,00 | 0,00 | 0,00 | 0,00 | 0,00 | 0,00 | 0,00 | 0,00 | 0,00 | 0,00 | | | | 0,00 |
| 09 | 01 | Vergi Gelirleri | 0,00 | 0,00 | 0,00 | 0,00 | 0,00 | 0,00 | 0,00 | 0,00 | 0,00 | 0,00 | 0,00 | 0,00 | 0,00 | 0,00 | 0,00 | 0,00 | | | | 0,00 |
| 09 | 02 | Sosyal Güvenlik Gelirleri | 0,00 | 0,00 | 0,00 | 0,00 | 0,00 | 0,00 | 0,00 | 0,00 | 0,00 | 0,00 | 0,00 | 0,00 | 0,00 | 0,00 | 0,00 | 0,00 | | | | 0,00 |
| 09 | 03 | Tesebbüs ve Mülkiyet Gelirleri | 0,00 | 0,00 | 0,00 | 0,00 | 0,00 | 0,00 | 0,00 | 0,00 | 0,00 | 0,00 | 0,00 | 0,00 | 0,00 | 0,00 | 0,00 | 0,00 | | | | 0,00 |
| 09 | 04 | Alınan Bağış ve Yardımlar ile | 0,00 | 0,00 | 0,00 | 0,00 | 0,00 | 0,00 | 0,00 | 0,00 | 0,00 | 0,00 | 0,00 | 0,00 | 0,00 | 0,00 | 0,00 | 0,00 | | | | 0,00 |
| 09 | 05 | Diğer Gelirler | 0,00 | 0,00 | 0,00 | 0,00 | 0,00 | 0,00 | 0,00 | 0,00 | 0,00 | 0,00 | 0,00 | 0,00 | 0,00 | 0,00 | 0,00 | 0,00 | | | | 0,00 |
| 09 | 06 | Sermaye Gelirleri | 0,00 | 0,00 | 0,00 | 0,00 | 0,00 | 0,00 | 0,00 | 0,00 | 0,00 | 0,00 | 0,00 | 0,00 | 0,00 | 0,00 | 0,00 | 0,00 | | | | 0,00 |
| 11 | | Değer ve Miktar Değişimleri | 0,00 | 0,00 | 0,00 | 0,00 | 0,00 | 0,00 | 0,00 | 0,00 | 0,00 | 0,00 | 0,00 | 0,00 | 0,00 | 0,00 | 0,00 | 0,00 | | | | 0,00 |
| 11 | 01 | Döviz Mevcudunun Değerlenm | 0,00 | 0,00 | 0,00 | 0,00 | 0,00 | 0,00 | 0,00 | 0,00 | 0,00 | 0,00 | 0,00 | 0,00 | 0,00 | 0,00 | 0,00 | 0,00 | | | | 0,00 |
| 11 | 02 | Menkul Kıymet ve Varlıkların | 0,00 | 0,00 | 0,00 | 0,00 | 0,00 | 0,00 | 0,00 | 0,00 | 0,00 | 0,00 | 0,00 | 0,00 | 0,00 | 0,00 | 0,00 | 0,00 | | | | 0,00 |
| 11 | 03 | Stokların Değerlemesinden Olu | 0,00 | 0,00 | 0,00 | 0,00 | 0,00 | 0,00 | 0,00 | 0,00 | 0,00 | 0,00 | 0,00 | 0,00 | 0,00 | 0,00 | 0,00 | 0,00 | | | | 0,00 |
| 11 | 04 | Maddi Duran Varlıkların Değer | 0,00 | 0,00 | 0,00 | 0,00 | 0,00 | 0,00 | 0,00 | 0,00 | 0,00 | 0,00 | 0,00 | 0,00 | 0,00 | 0,00 | 0,00 | 0,00 | | | | 0,00 |
| 11 | 05 | Maddi Olmayan Duran Varlıkla | 0,00 | 0,00 | 0,00 | 0,00 | 0,00 | 0,00 | 0,00 | 0,00 | 0,00 | 0,00 | 0,00 | 0,00 | 0,00 | 0,00 | 0,00 | 0,00 | | | | 0,00 |
| 11 | 06 | Kur Değişikliği Nedeniyle Döv | 0,00 | 0,00 | 0,00 | 0,00 | 0,00 | 0,00 | 0,00 | 0,00 | 0,00 | 0,00 | 0,00 | 0,00 | 0,00 | 0,00 | 0,00 | 0,00 | | | | 0,00 |
| 25 | | Kamu İdarelerinden Bedelsi | 0,00 | 0,00 | 0,00 | 0,00 | 0,00 | 0,00 | 0,00 | 0,00 | 0,00 | 0,00 | 0,00 | 0,00 | 0,00 | 0,00 | 0,00 | 0,00 | | | | 0,00 |
| 25 | 01 | Genel Bütçe Kapsamındaki Ka | 0,00 | 0,00 | 0,00 | 0,00 | 0,00 | 0,00 | 0,00 | 0,00 | 0,00 | 0,00 | 0,00 | 0,00 | 0,00 | 0,00 | 0,00 | 0,00 | | | | 0,00 |
| 25 | 02 | Özel Bütçe Kapsamındaki Kam | 0,00 | 0,00 | 0,00 | 0,00 | 0,00 | 0,00 | 0,00 | 0,00 | 0,00 | 0,00 | 0,00 | 0,00 | 0,00 | 0,00 | 0,00 | 0,00 | | | | 0,00 |
| | | Toplam | 59.343.720,63 | 75.000.000,00 | 4.124.907,16 | 4.927.395,31 | 3.546.943,14 | 4.641.678,16 | 4.624.498,13 | 5.776.451,70 | 3.245.009,90 | 8.976.958,65 | 3.885.473,19 | 6.643.977,98 | 4.518.240,13 | 4.732.032,65 | 23.945.071,65 | 35.698.494,45 | 49,08 | 43,22 | 32,58 | 71.396.988,90 |

İşlem Tarihi : 05.07.2021 16:00

Kullanıcı : Gürkan GÜRTEMEL
Rapor Kayıt No : 110937



T.C. HENDEK BELEDİYESİ

2022 YILI

KURUMSAL MALİ DURUM VE

BEKLENTİLER RAPORU



HENDEK BELEDİYESİ
Kemaliye Mahallesi, Cumhuriyet Meydanı No:11 Hendek SAKARYA
T: 0264 614 61 52 F: 0264 614 61 56
www.hendek.bel.tr